



PERÚ

Ministerio
de la Producción

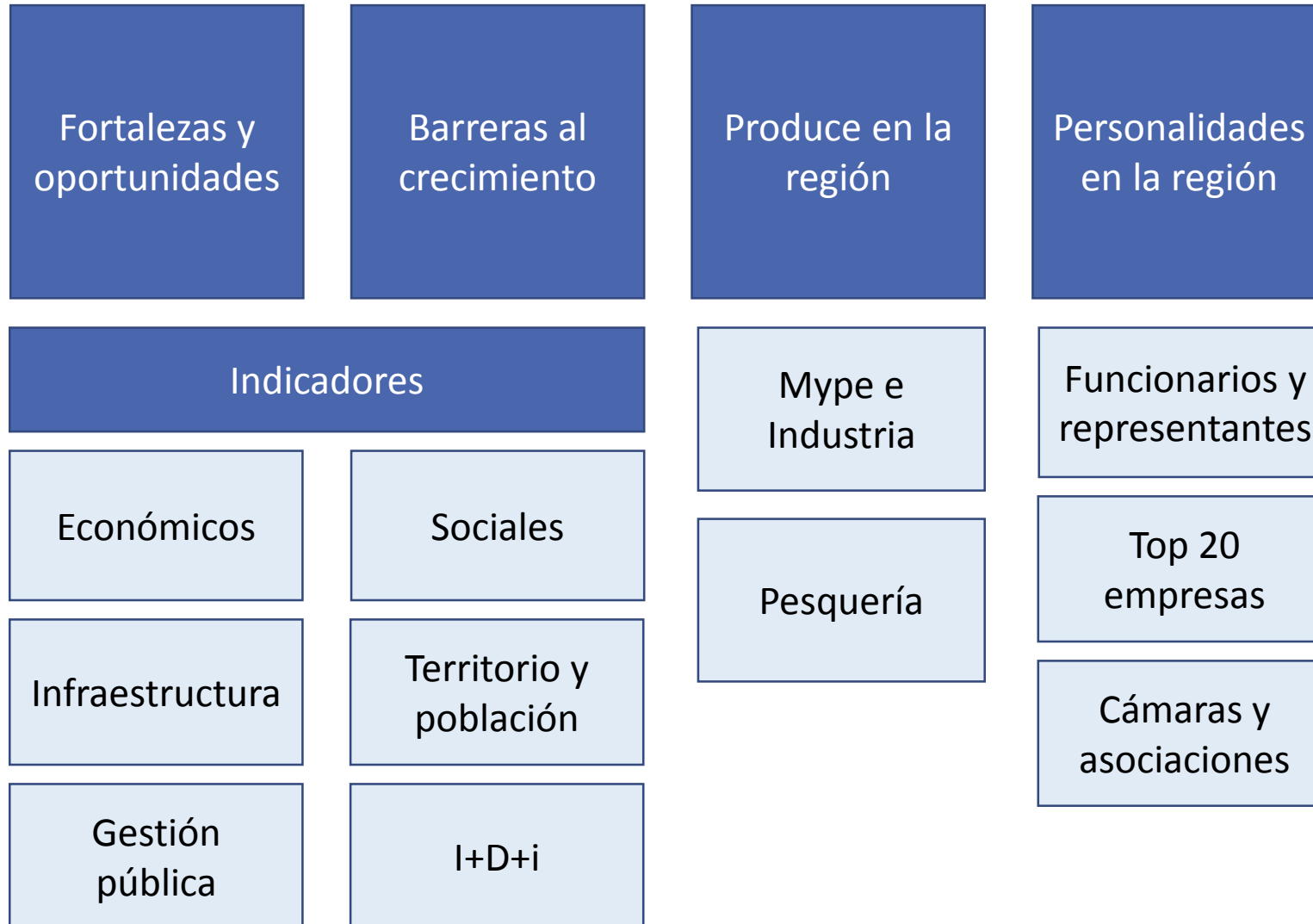
La Libertad

Sumario regional

Elaborado por la Dirección de Estudios Económicos de Mype e Industria (DEMI)

Abril de 2016

Índice



Fortalezas y oportunidades

Fortalezas

Crecimiento económico sostenido (6.8% anual en la última década)

Posee casi todos los pisos altitudinales, lo que le permite desarrollar diversos cultivos y variedades forestales

- Lidera la producción nacional de espárrago, palta, caña de azúcar y maíz amarillo duro.

Proyecto Chavimochic como infraestructura clave para el desarrollo

Importantes reservas de oro y de carbón

Elevada proporción de la población estudia y/o trabaja en carreras vinculadas a ciencia y tecnología.

Oportunidades

Creciente demanda mundial por productos orgánicos

- La mayor demanda por quinua puede favorecer a las provincias de la sierra de la región.

Importante superficie de pastos cultivados favorece el desarrollo de la ganadería y crianza de camélidos.

Amplio acceso al crédito por parte de las instituciones financieras a nivel nacional.

Continuación de la carretera Salaverry – Juanjuí favorecería el comercio con la selva.

Barreras al crecimiento



Producción a pequeña escala

92.7% de las unidades agropecuarias tiene una extensión menor a 10 ha.

Baja calidad y cobertura de la infraestructura vial en zonas no costeras

10.5% de la infraestructura vial existente se encuentra afirmada



Deficiente situación del aeropuerto de Trujillo y el terminal portuario de Salaverry

2% de las exportaciones nacionales salen por Aduanas Salaverry actualmente.

Inseguridad ciudadana

94% de los empresarios percibe problemas de inseguridad ciudadana.

8% de las empresas en Trujillo señaló que destina entre el 16% y 35% de su presupuesto anual en gastos de seguridad.



Indicadores

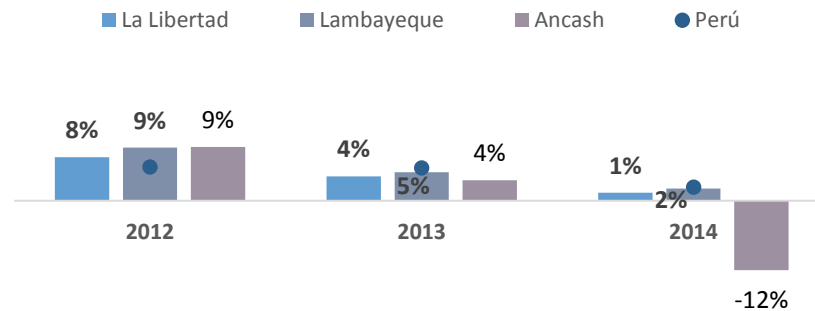
Producción

La Libertad es la cuarta región que más aporta al VAB nacional.

El crecimiento promedio anual 2010-2014 del VAB fue 5.8%, mayor al de Áncash (0.2%) y menor que Lambayeque (7.4%)

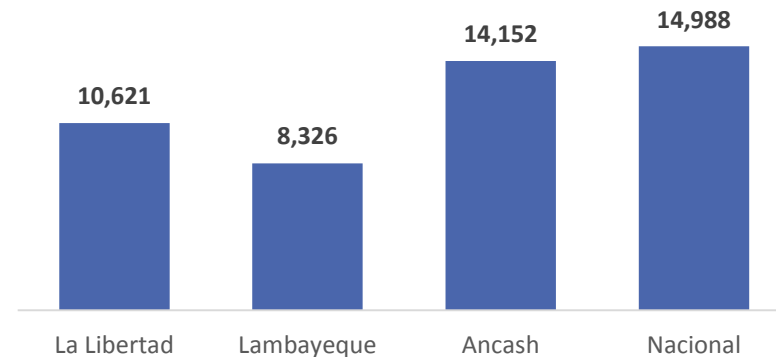
El PBI per cápita de La Libertad es 71% del promedio nacional.

Crecimiento del Valor Agregado Bruto (%)



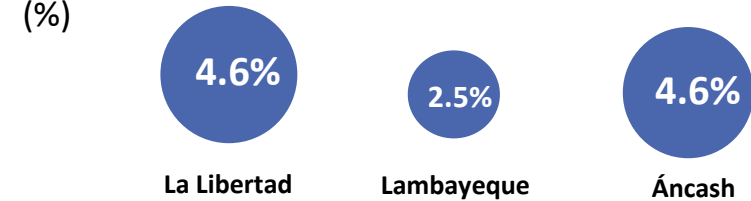
PBI per cápita, 2014

Nuevos soles constantes por habitante

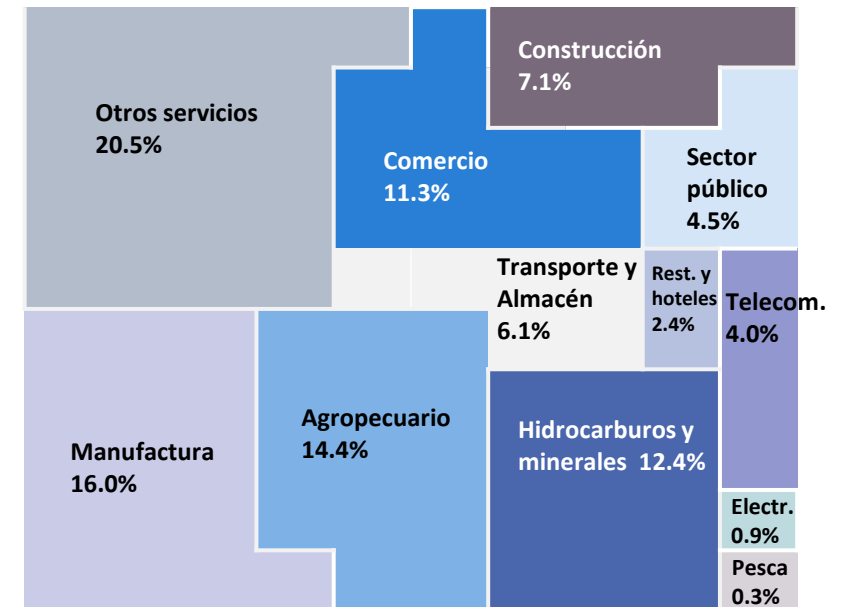


Fuente: Inei

Contribución al VAB nacional (%)



VAB según actividades económicas (%)

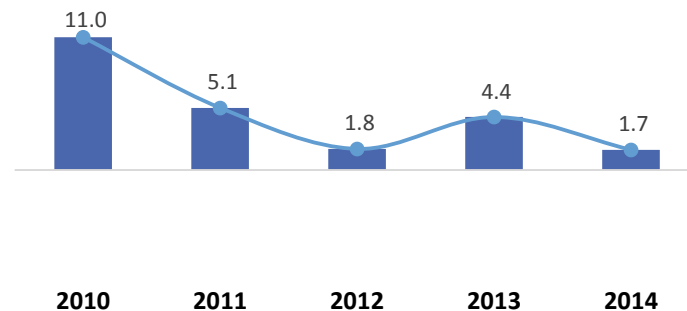


Producción sectorial

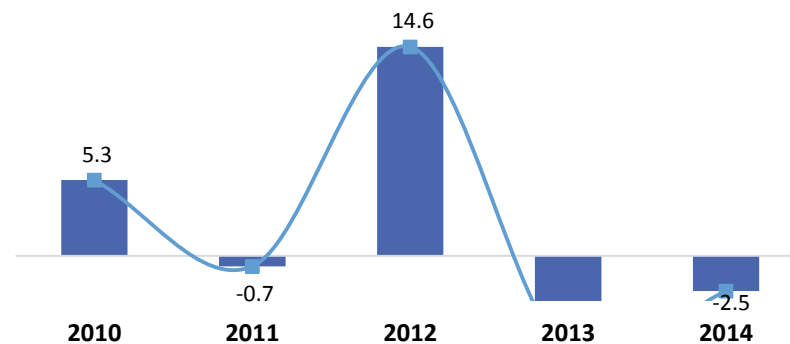
La manufactura creció el 2014 por el buen desempeño de la industria primaria (refinación de azúcar 10.7%)

La Libertad es el primer productor de oro a nivel nacional, cuyo precio está muy ligado al precio internacional.

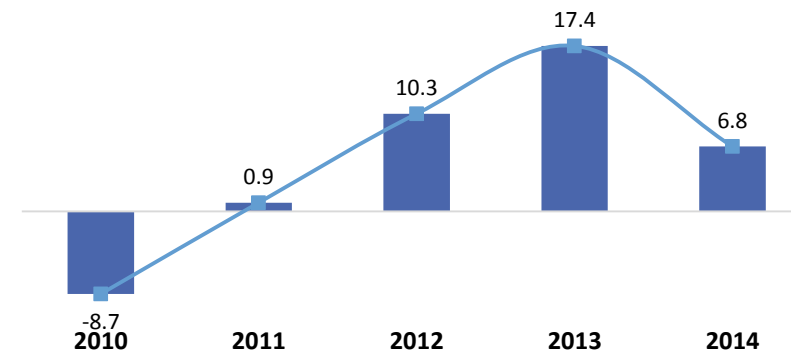
VAN Manufacturera
(%)



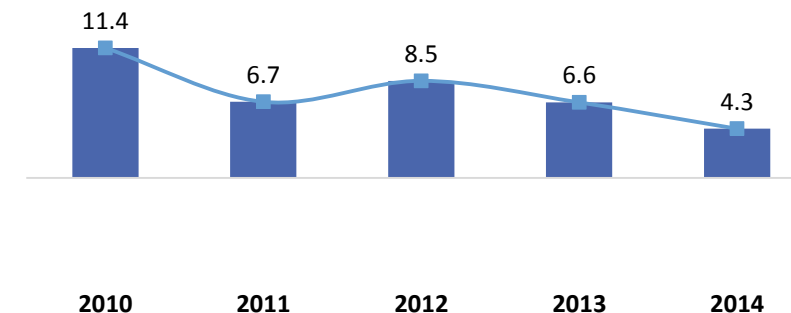
VAB Agropecuaria
(%)



VAB Minería
(%)



VAB Comercio
(%)



(*) variación porcentual ene-nov 2014/2013
Fuente: BCRP (2012)

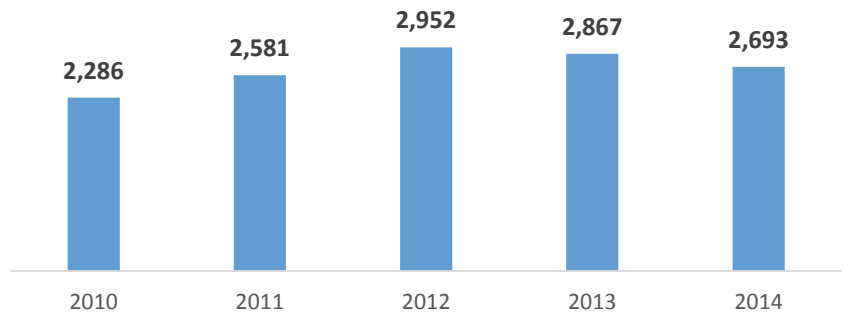
Exportaciones

La agroindustria es un nuevo motor de crecimiento en la región (24% de las exportaciones), pero la dependencia del oro es aún importante (65.4% de las exportaciones).

En los últimos dos años las exportaciones de la región cayeron por menor exportación de oro.

Exportaciones totales

Millones de US\$ FOB



Principales productos de exportación, 2014

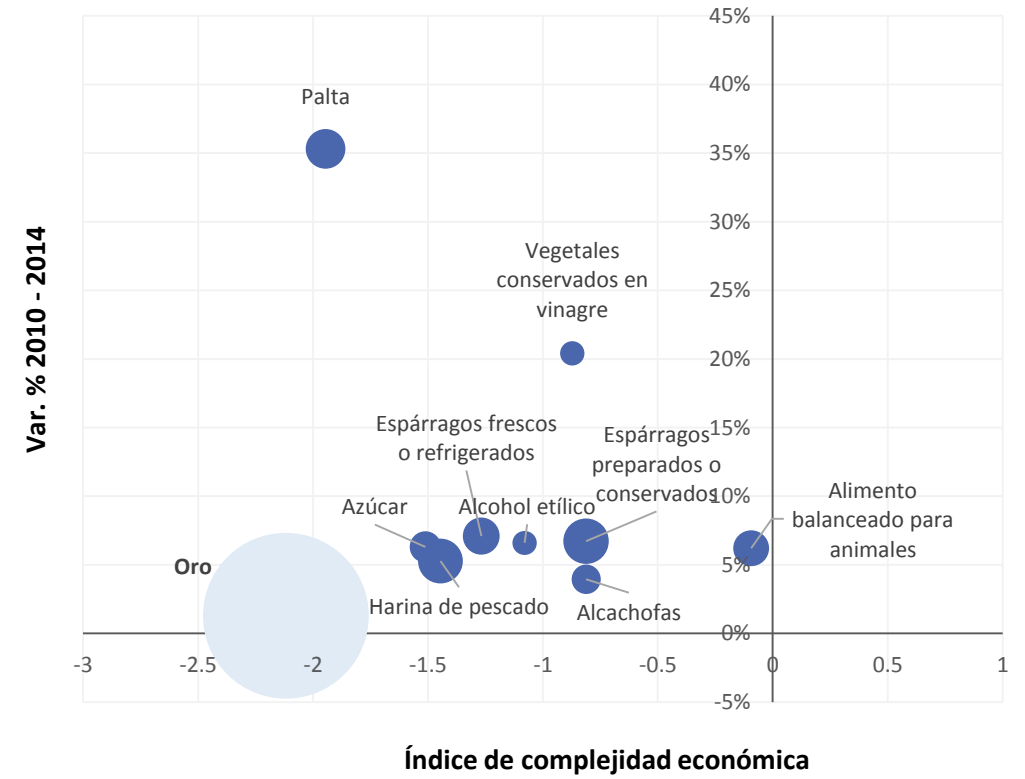
Miles de US\$ FOB



Fuente: Sunat 2014, PromPerú

Complejidad y crecimiento de las exportaciones

Índice de Complejidad Económica, Var. %, participación %



Fuente: Sunat (2010- 2014), CID, Harvard University - Atlas of Economic Complexity (2012)
El volumen de los círculos representa el valor FOB de las exportaciones de la región.





Estructura productiva: empresas

Cajamarca tiene el 5.2% de las mipymes formales del Perú.

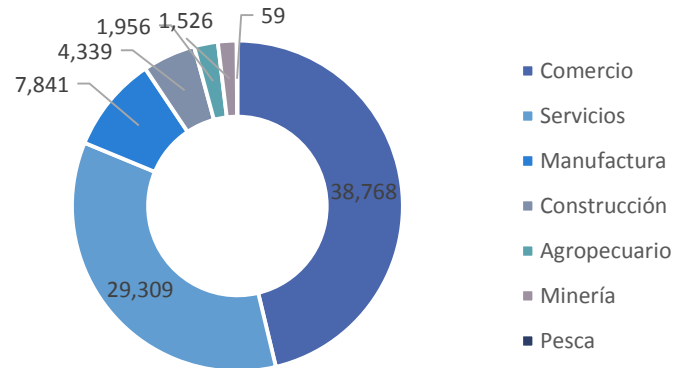
Cajamarca tiene siete mipymes por cada 100 personas en la PEA ocupada (vs. 10 a nivel nacional).

Las empresas del sector manufactura se concentran en la provincia de Jaén y Cajamarca.

83,798 empresas formales

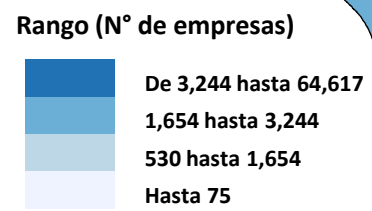
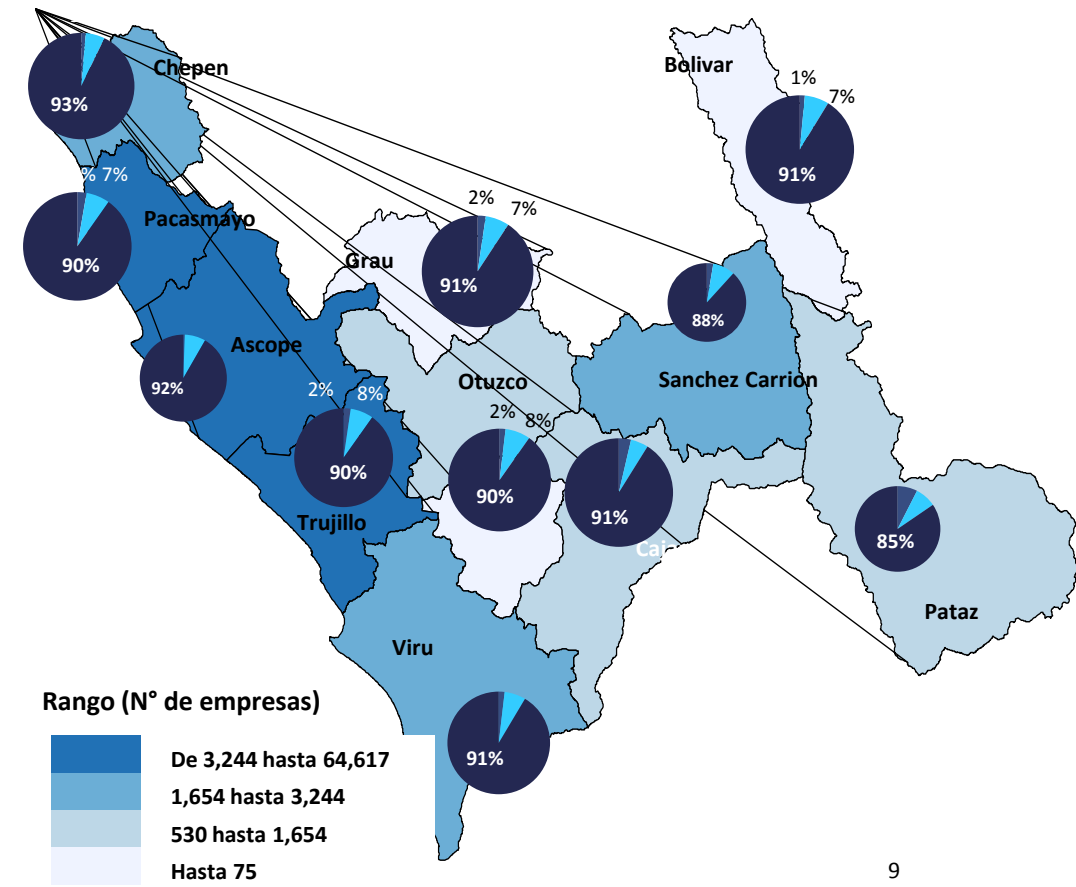
-  80,457 micro
-  2,999 pequeñas
-  91 medianas
-  251 grandes

Empresas por sectores



Fuente: SUNAT (2014)

% de empresas por gran sector



Empresas

5.3% de las microempresas que iniciaron el 2007, ahora son pequeñas empresas (vs. 6.8% a nivel nacional).

Entre 2013 y 2014, se incrementó en 5% el número de empresas exportadoras (230 empresas).

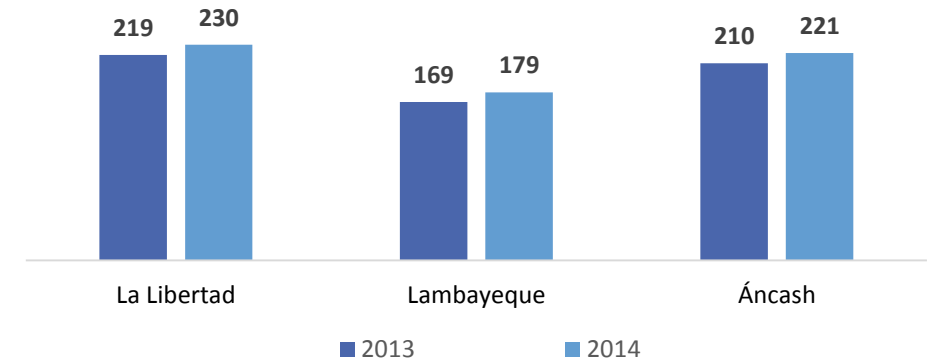
51.6% de las empresas exportadoras de la región son mipymes (vs. 75.1% a nivel nacional).

Matriz de transición de empresas nacidas en 2007, desde 2008 y 2014 (número de empresas)

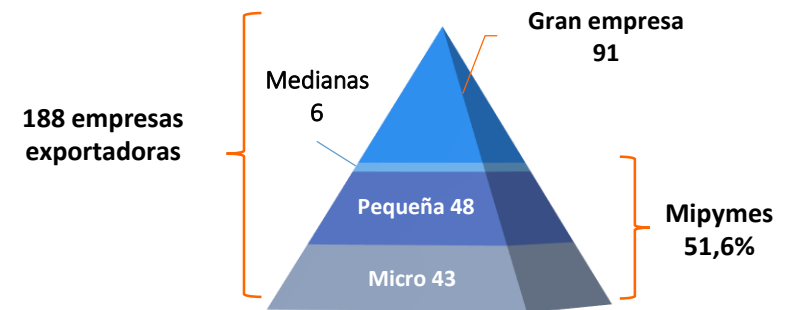
		2014				
		Total	Micro	Pequeñas	Medianas	Grandes
2008	Micro	2,096	1,977	112	3	4
	Pequeñas	129	41	79	1	8
	Medianas	3	0	1	0	2

Fuente: Sunat (Registro de Contribuyentes 2007-2014)

Empresas exportadoras (número de empresas)



Tamaño empresarial de las exportadoras (número de empresas)



Fuente: Sunat (2013)

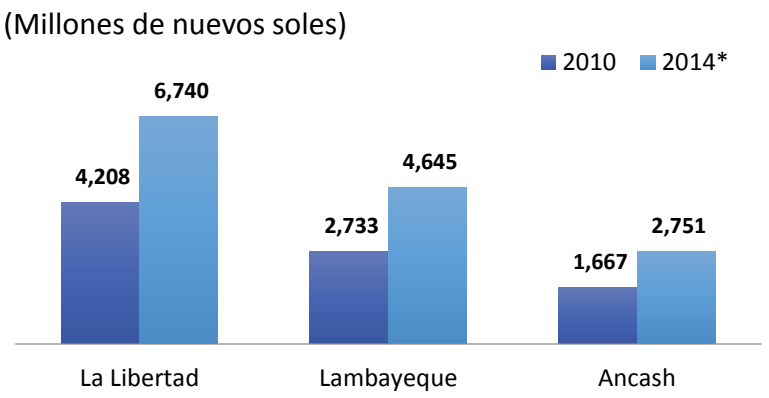
Financiamiento

Entre 2010 y 2014 los créditos colocados en la región crecieron en 13% promedio anual (vs. 14.7% a nivel nacional)

63% de los créditos otorgados a las mipymes fue a través de Banca múltiple. (vs. 32% a nivel nacional)

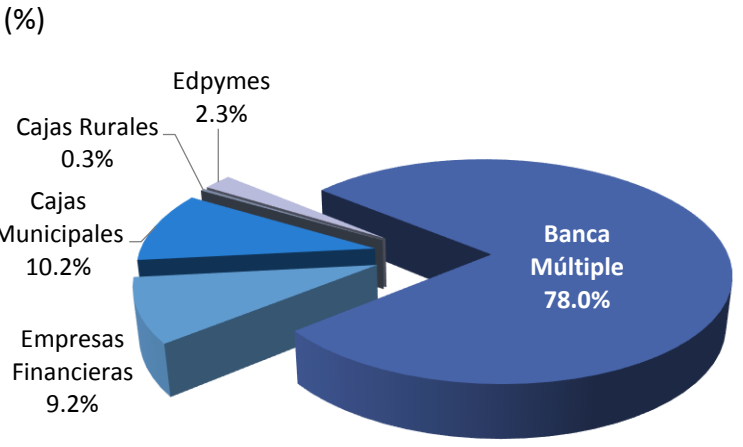
Las entidades financieras se han enfocado en Trujillo y Virú, donde se ha dado el boom agroindustrial

Créditos colocados



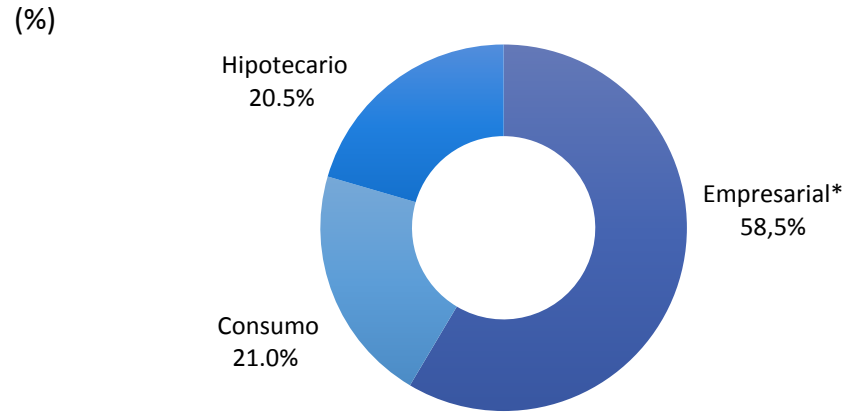
Fuente: SBS (A noviembre de 2014)

Colocaciones de créditos por entidad

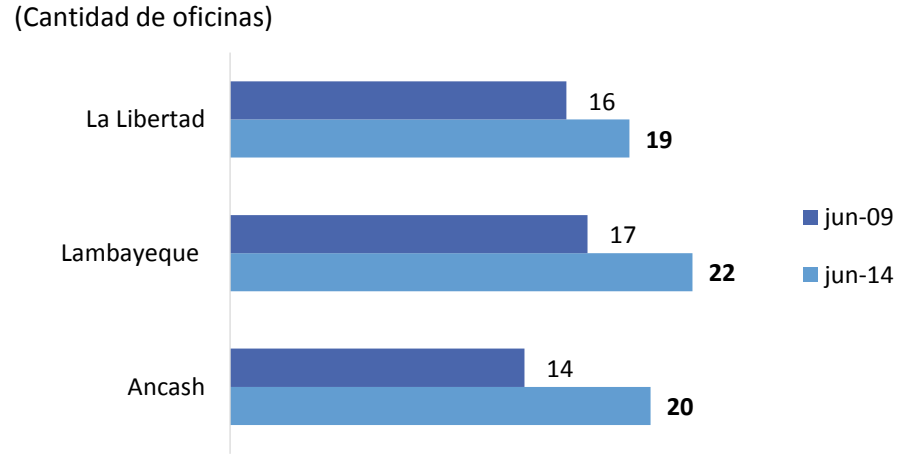


Fuente: SBS (Al 31 de octubre 2014)

Cartera de crédito por tipo



Oficinas por cada 100 mil adultos



(*) Empresarial incluye corporativo, gran empresa, mediana, pequeña y microempresa

Empleo

Más de la tercera parte de la PEA se desempeña en el sector servicios, seguida del sector agropecuario (22.4%)

25% del empleo en la región es formal y el 75% es informal.

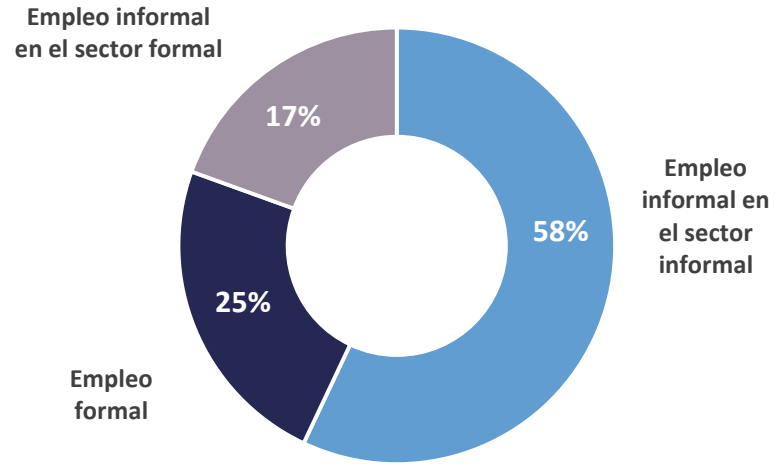
Entre el 2007 y el 2013 el ingreso laboral mensual creció 3.4% en promedio anual (vs. 5.2% a nivel nacional).

PEA ocupada

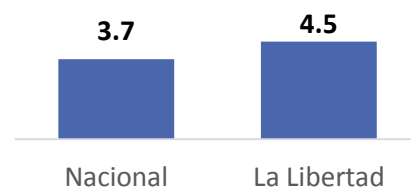
911,854 personas



PEA ocupada por tipo de empleo (%)

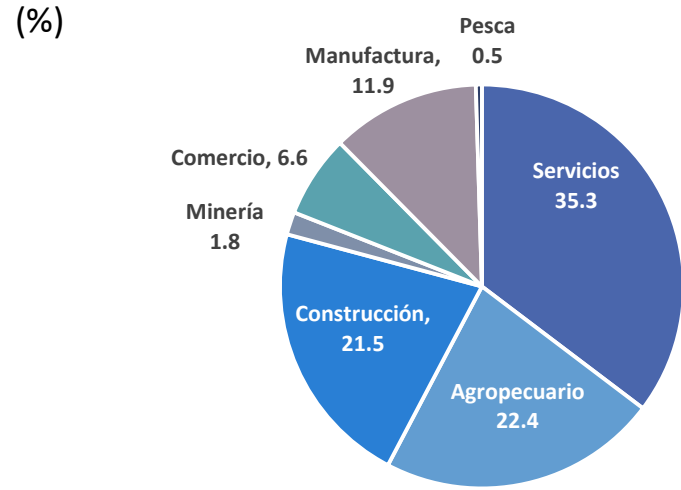


Tasa de desempleo 2014 (%)



PEA: Población Económica Activa
Fuente: INEI (2014)

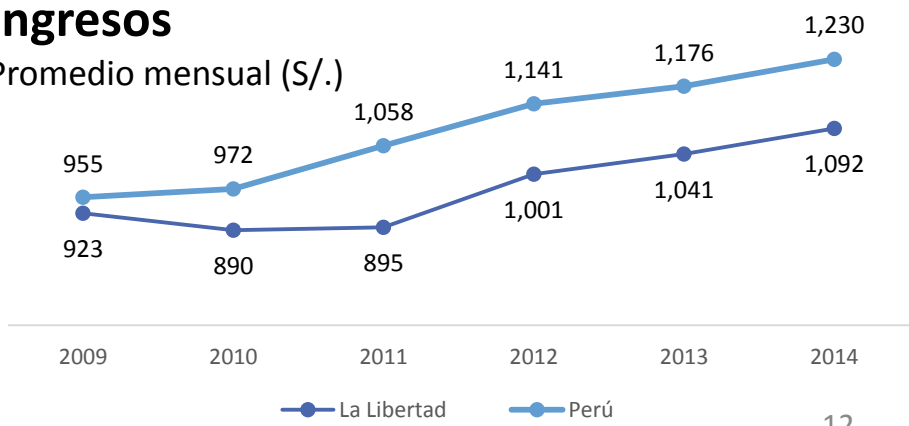
Ramas de actividad de la PEA (%)



Fuente: INEI (2014)

Ingresos

Promedio mensual (S/.)



Fuente: INEI

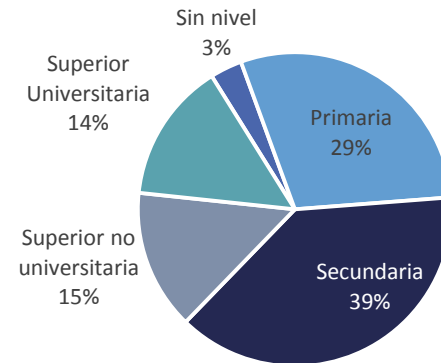
Educación

68% de la PEA tiene educación básica y 29% educación superior (vs. 65% y 31% a nivel nacional, respectivamente)

Existen 1,758 centros educativos de educación básica en la región.

El gasto público en educación por alumno se incrementó en promedio anual en 12% entre 2007 y 2013

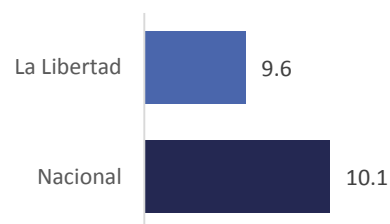
Niveles educativos (%)



Fuente: MTPE (2014)

Años de estudio promedio

(% población de 15 y más años de edad)

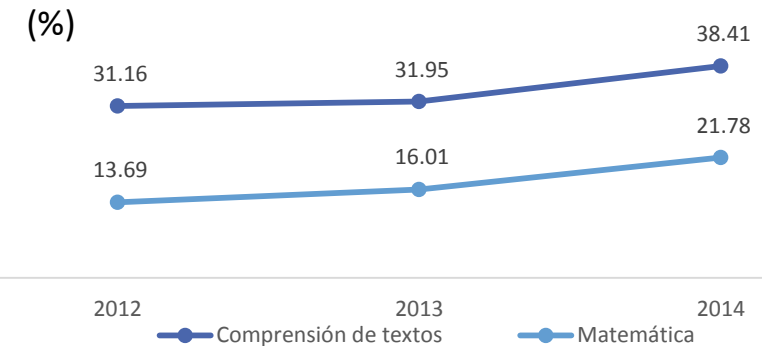


Fuente: INEI (2014)

Centros educativos

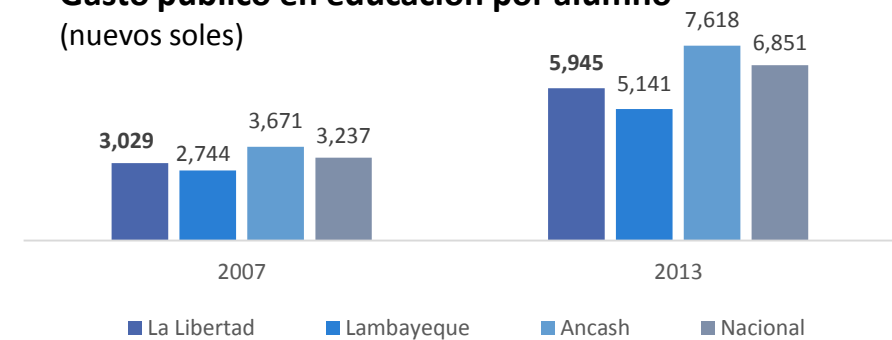
2,082 centros de educación primaria 8 universidades
 814 centros de educación secundaria 45 IEST
 126 CETPRO

Nivel de aprendizaje satisfactorio por materia (%)



Fuente: Minedu – ECE (Evaluación de alumnos de segundo año de primaria)

Gasto público en educación por alumno (nuevos soles)



Fuente: Minedu

Educación superior universitaria

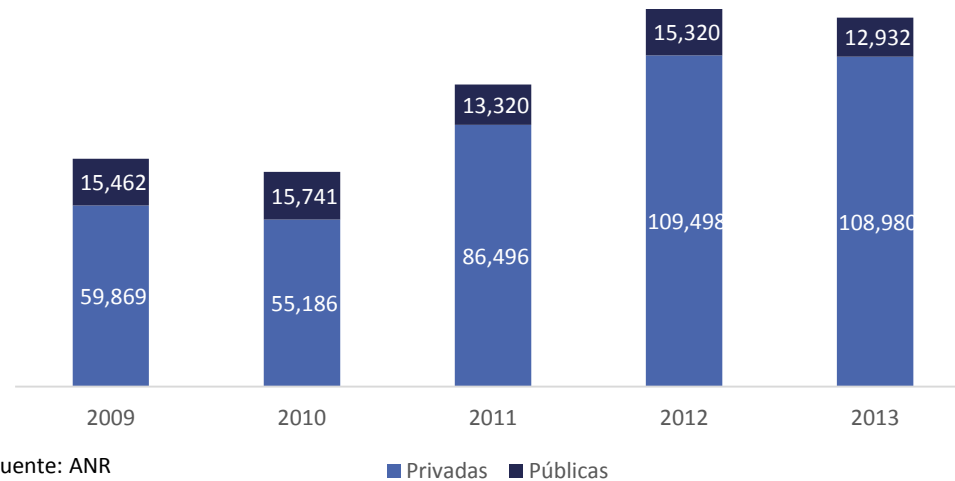
El número de alumnos matriculados en universidades se incrementó en 62% entre 2009 y 2013.

Entre 2011 y 2013, el promedio de alumnos por docente fue 18.

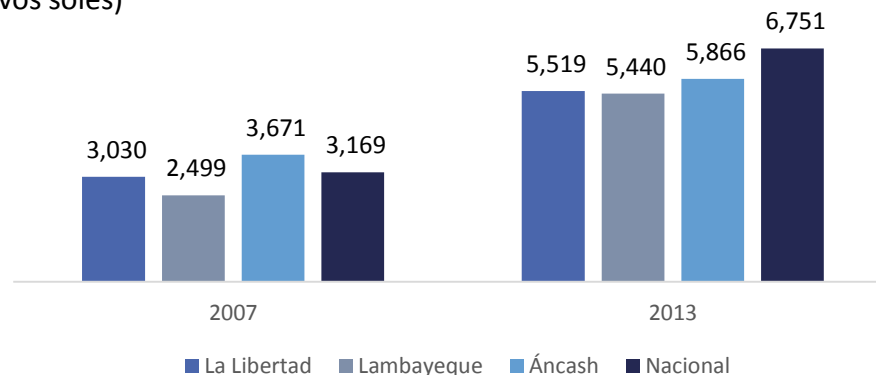
Las carreras de abogados y empresariales son de mayor demanda en la región.

El gasto público por alumno se incrementó en promedio anual en 10% entre 2007 y 2012.

Alumnos matriculados por tipo de entidad



Gasto público en educación por alumno (nuevos soles)



Alumnos universitarios matriculados por docente

	2011	2012	2013
Alumnos por docente	16	19	18

Fuente: ANR

Carreras con mayor número de alumnos

Especialidad	N° de matriculados
Abogados	4,570
Administración de empresas	4,132
Contadores	3,069
Médicos	2,841
Creadores y analistas de sistemas informáticos	2,746
Ingenieros industriales	2,536
Ingenieros civiles	2,326
Agrónomos y afines	1,889
Psicólogos	1,848
Personal de enfermería de nivel superior	1,556

Fuente: II CENAUN (2010)

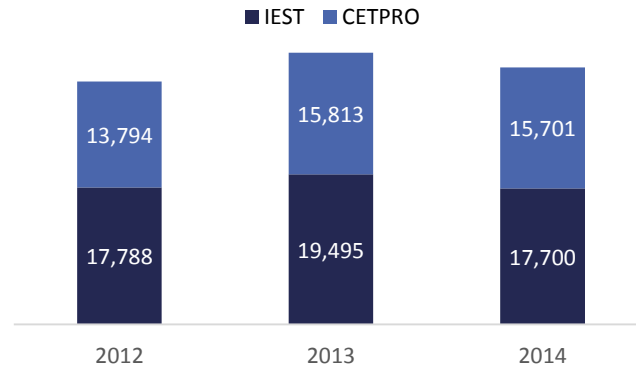
Educación superior no universitaria

53% de los alumnos no universitarios estudian en IEST y el 47% en CETPRO.

Las carreras empresariales y de servicios son las de mayor demanda en la región.

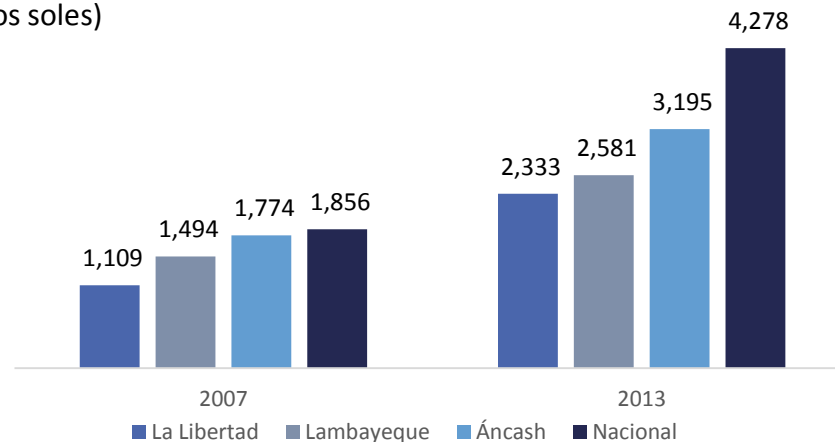
El 57% de los estudiantes no universitarios de la región estudian en la provincia de Trujillo.

Alumnos matriculados por institución



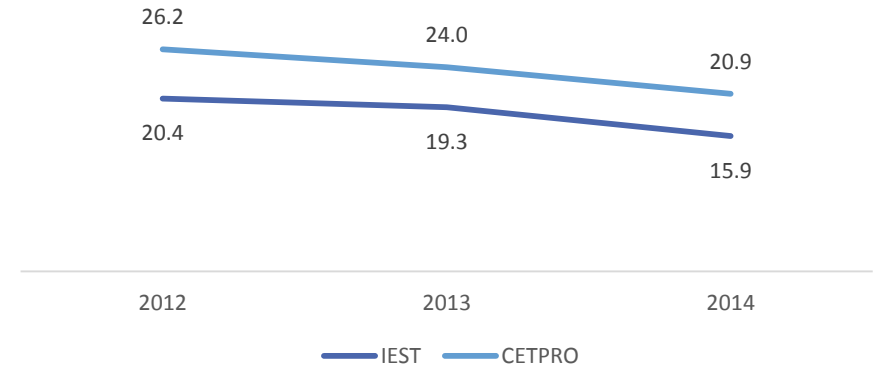
Fuente: Minedu

Gasto público en educación por alumno (nuevos soles)



Fuente: MEF, Minedu

Alumnos por docente



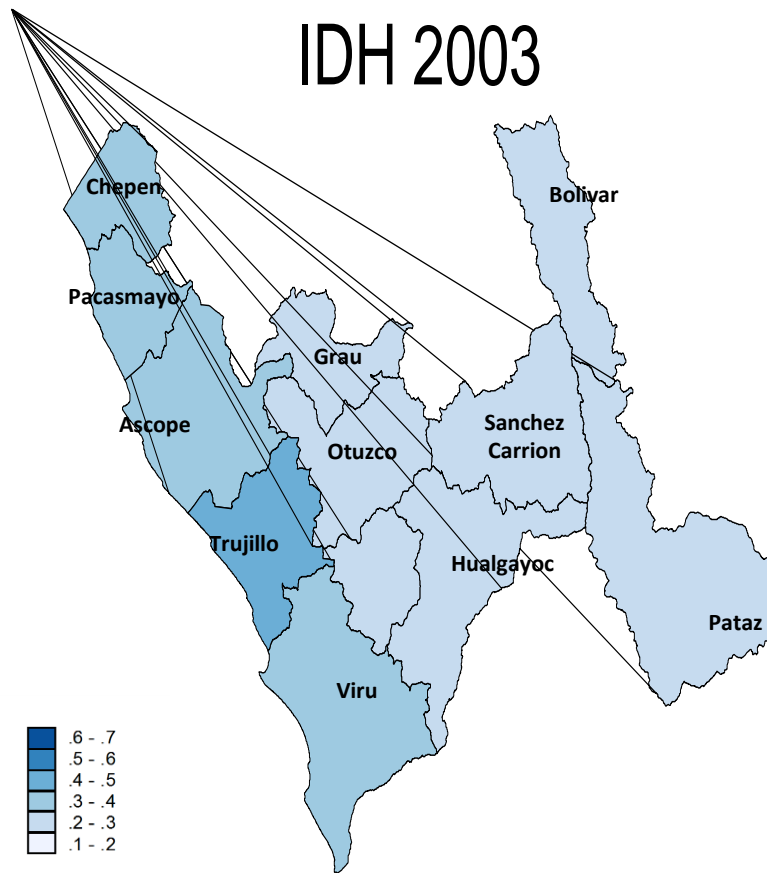
Fuente: ANR, Minedu

Carreras con mayor número de alumnos

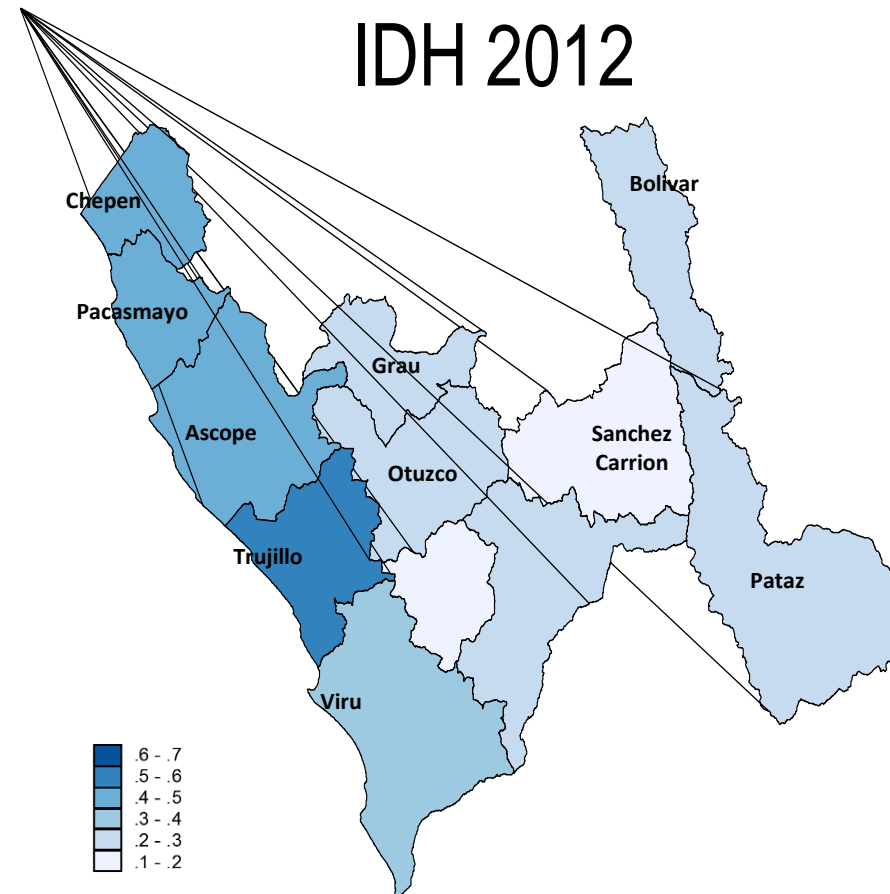
Especialidad	Nº de matriculados
Administración y comercio	7,042
Computación e informática	6,244
Salud	4,166
Hostelería y turismo	3,495
Estética personal	3,018
Textil y confección	2,203
Actividades agrarias	1,409
Artes gráficas	1,381
Construcción	1,033
Artesanías y manualidades	868

Índice de desarrollo humano

IDH 2003



IDH 2012



La libertad es la provincia con mayor IDH (concentra el 24% de la población), seguido por Ascope.

Entre 2003 y 2012 se incrementó de la desigualdad entre provincias de la región en términos del desarrollo humano

IDH: Índice de Desarrollo Humano
Fuente: PNUD

Infraestructura de transportes

Andahuaylas es el principal aeropuerto de Apurímac para el comercio nacional e internacional.

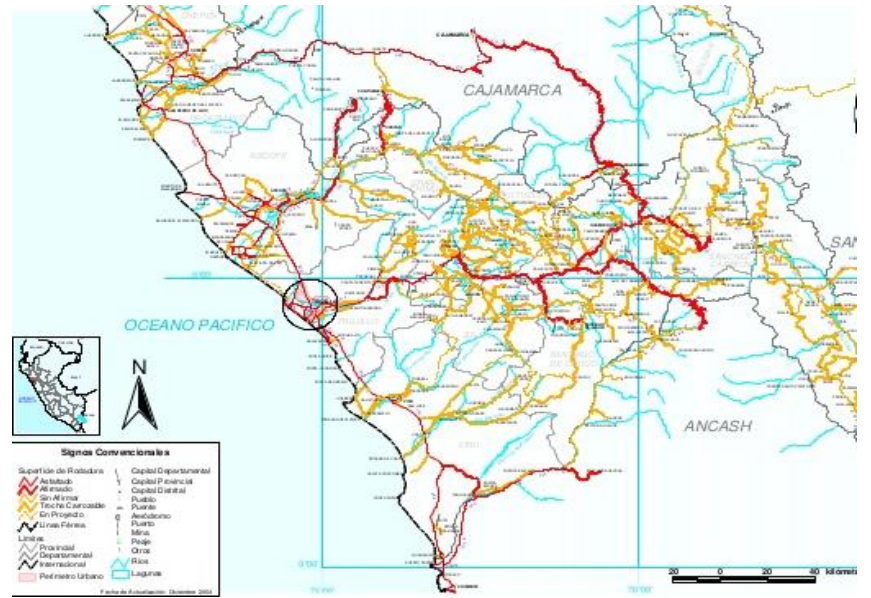
La Libertad representa el 5.2% de la red vial a nivel nacional.

10% de la red vial en La Libertad se encuentra pavimentada.

Infraestructura

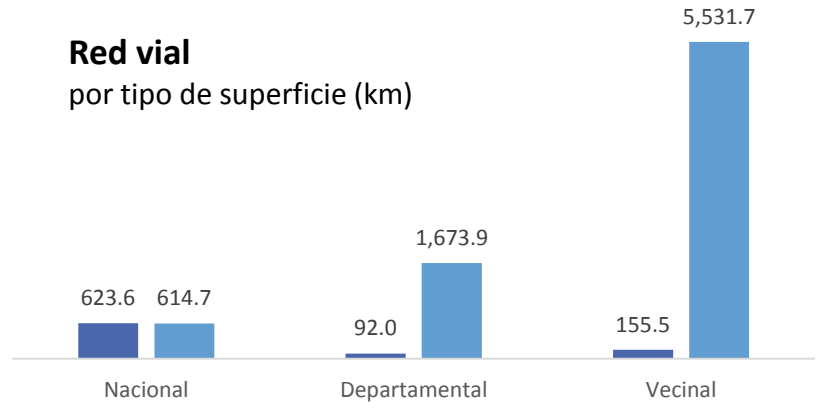
	La Libertad	Perú
 Aeropuertos	1	29
 Puertos	3	33
 Red vial (km)	8,691	165,467
 Parque automotor	178,433	2,423,696

Mapa vial



Fuente: MTC

Red vial por tipo de superficie (km)



Fuente: CUANTO (2014) ■ Pavimentada ■ No pavimentada

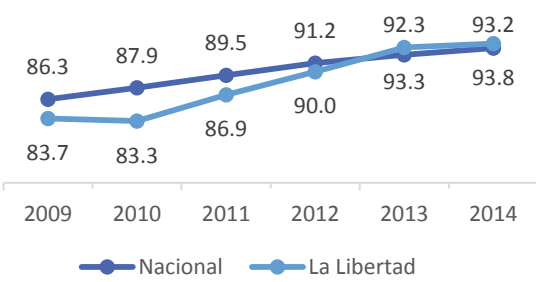
Acceso a servicios

Entre 2010 y 2014, se incrementó en 12.6% la población con acceso a luz eléctrica (vs. 6.1% a nivel nacional)

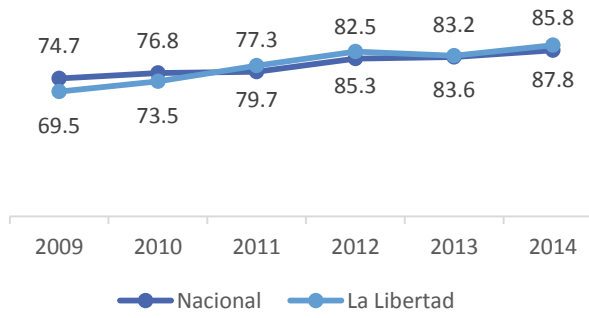
88% de los hogares de la región se abastecen de agua por red pública. (vs. 85.8% a nivel nacional)

La Libertad es la región ubicada en el puesto 20 con precios altos de energía eléctrica para el sector industrial.

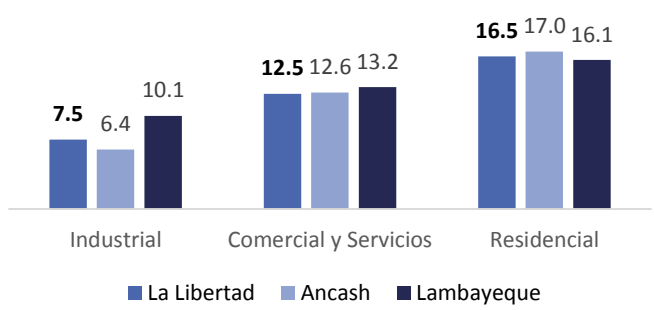
Población con luz eléctrica en su hogar (%)



Hogares que se abastecen de agua mediante red pública (%)



Precio de la energía eléctrica por sector (Centavos por US\$/Kwh)

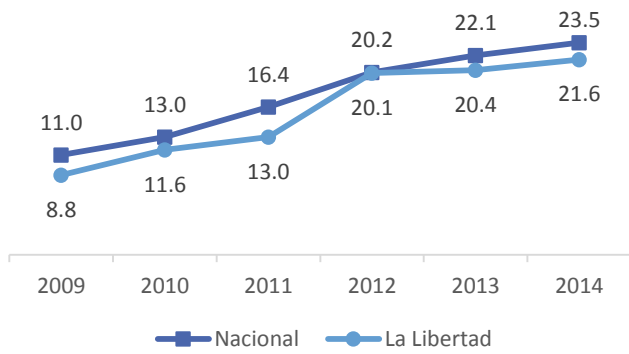


Fuente: MINEM (2014)

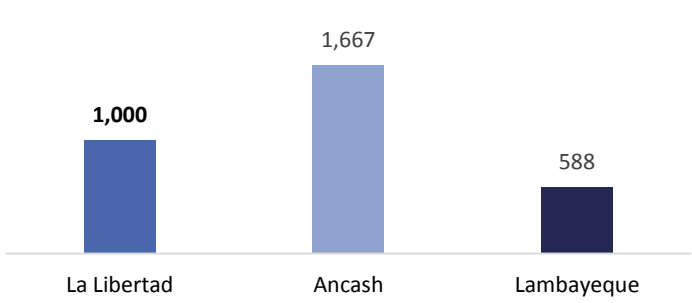
Hogares con al menos un miembro que tiene teléfono celular (%)



Hogares que acceden al servicio de internet (%)



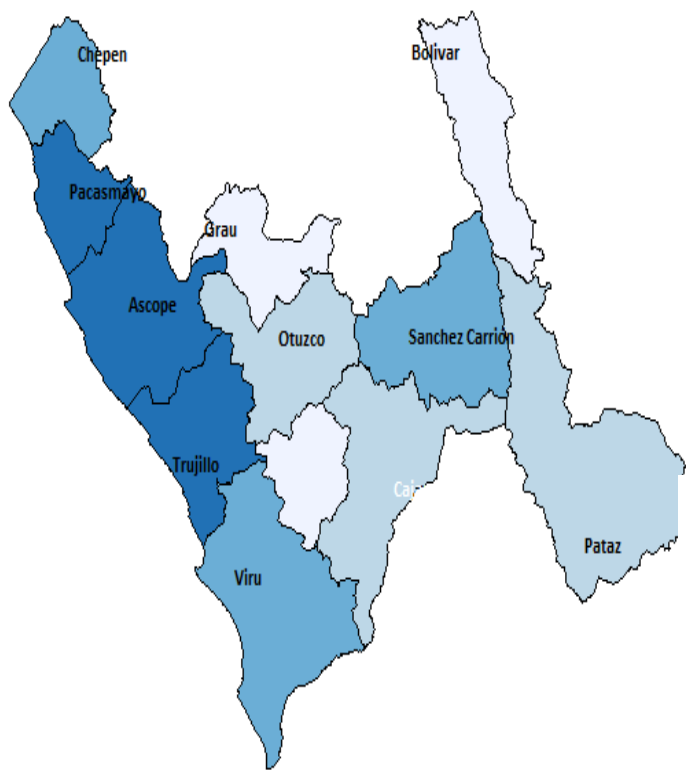
Consumo per cápita de energía eléctrica (Kwh/hab.)



Fuente: INEI (2014)

Fuente: INEI

Territorio y población



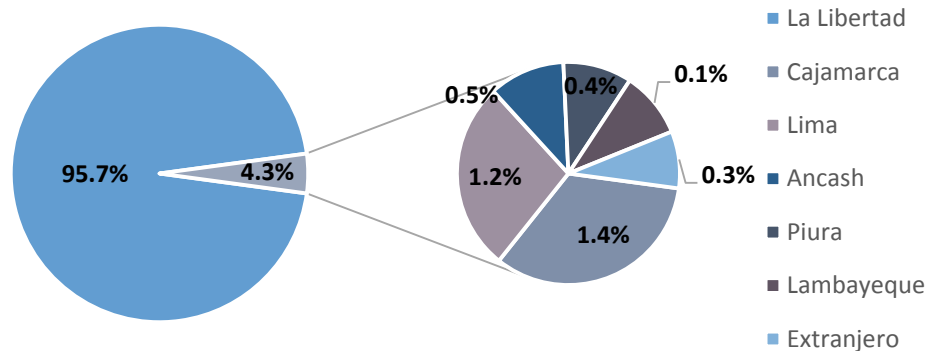
Territorio (%)

Indicador	La Libertad	Perú
Superficie Total (km ²)	25,500	1,285,216
Altitud (m.s.n.m.)	34	---
Capital	Trujillo	Lima
Provincias	12	195
Distritos	83	1,840
Densidad (hab./km ²)	71.1	23.7

Fuente: INEI (2013)

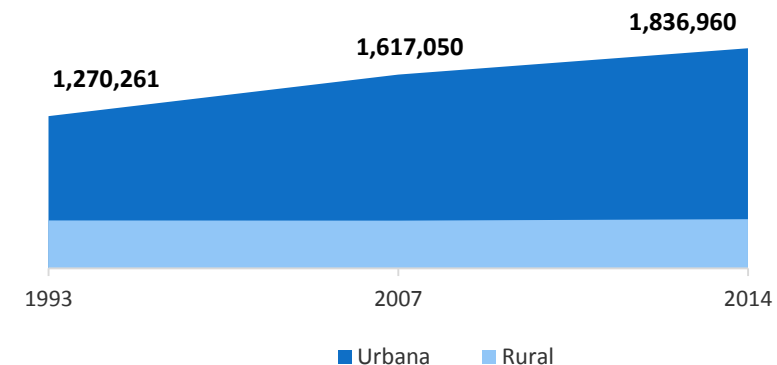
Migración

¿Dónde vivía la población de la región hace 5 años? (%)



Fuente: INEI (Censo Nacional 2007 – Población y Vivienda)

Población (N° habitantes)



Fuente: INEI

Pobreza (%)



Fuente: INEI

Presupuesto y proyectos de inversión del Gobierno regional

91.3% del presupuesto asignado al Gob. Regional fue ejecutado el 2015.

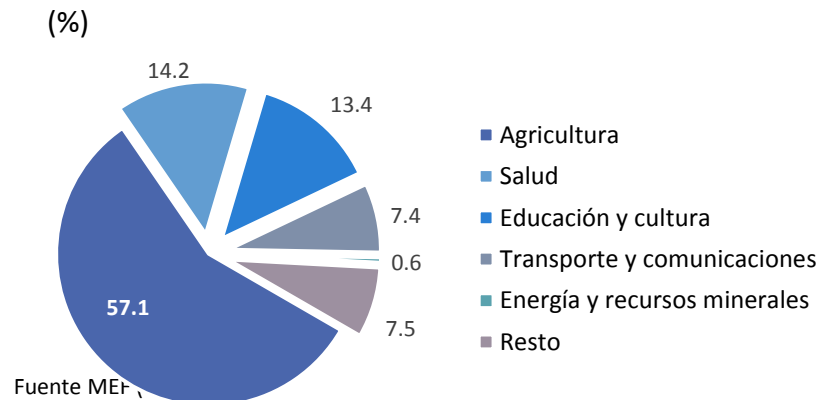
57.1% de la inversión pública en proyectos corresponden al sector agricultura.

Se debe impulsar la modernización del puerto de Salaverry, del aeropuerto y de la carretera Salaverry - Juanjuí vía APP.

Gobierno regional



Inversión en proyectos por sectores (%)



GORE: principales PIP recientes y próximos a implementarse 2016

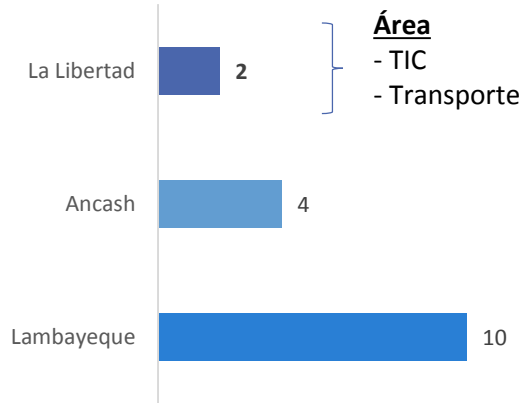
Nombre del Proyecto	Monto Viabilidad (S/.)	Sector
Mejoramiento del servicio educativo de las I.E. de educación básica regular de los distritos de Uchamarca y Ucuncha	38,762,462	Educación
Mejoramiento del camino vecinal desvío de Markahuamachuco	25,148,069	Transporte
Mejoramiento del servicio de agua del sistema de riego del canal Pueblo Nuevo	21,462,470	Agropecuaria
Mejoramiento del servicio educativo de las I.E. de educación básica regular de los distritos de Calamarca	20,520,536	Educación

Fuente MEF (2014-2015)

Investigación, desarrollo e innovación

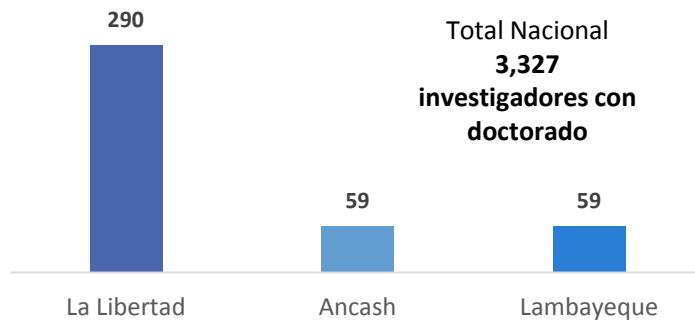
FINCyT

N° de proyectos financiados



Fuente: Produce

I + D: Producción científica



Fuente: Concytec (2014)

71% del monto financiado por FIDECOM corresponden a proyectos productivos (agro y manufactura).

8.7% de investigadores con doctorado produce la región en relación al total nacional.

FIDECOM

Montos asignados a proyectos por tipo de actividad (miles de S/.)



Fuente: Produce (1992-2011)

Principales proyectos financiados por FIDECOM

Título del proyecto	Entidad solicitante	Monto (miles de S/.)
Validación de la metodología JURP para determinar los módulos de riego en los cultivos de esparrago y palto	Junta de Usuarios de Riego D.R.M.	404.1
Desarrollo de un producto bio-surfactante para el tratamiento de efluentes residuales	Solagro S.A.C	403.9
Selección de variedades promisorias de cerezo que se adapten a las condiciones climáticas	Vivero Los Viñedos S.A.C.	403.9
Mejoramiento de la productividad y calidad de lana, carne y leche ovina	Lactea S.A.	401.3
Desarrollo de calzado terapéutico para la edad adulta que padecen diabetes	Riberox Calzado Confort S.A.C.	326.7
Resto		2,254.6
TOTAL		4,194.5

Fuente: Produce (1992-2011)

Produce en la región

Produce en la región (1)

Intervenciones ejecutadas de **Mype e Industria** durante el 2015

Intervención	Responsable	Zona	Período	N° Beneficiarios	Monto (S/.)	Detalle
Rueda de Negocios MyPERÚ.	DIGEDEPRO	Multi provincial	2015	140 MIPYME	500,000	Evento empresarial cuyo objetivo primordial es generar contactos comerciales, así como generar oportunidades de negocio entre la MIPYME.
Concurso El Porvenir Produce.	DIGEDEPRO	Multi provincial	2015	60 empresas	300,000	Premiar la calidad, el talento e innovación empresarial de las MYPE del sector calzado del conglomerado de El Porvenir.
Capacitación en aspectos técnico productivos	DIGITSE	La Libertad	2015	161 empresas	135,870	Servicios de capacitación y/o asistencia técnica que responden a demandas identificadas a nivel nacional, de MIPYME.
Asistencia Técnica a representantes del COREMYPE	DIGEDEPRO	Multi provincial	2015	81 personas	58,299	Asistencia Técnica a representantes del COREMYPE y funcionarios de la DIREPRO en el diseño e implementación de los instrumentos de gestión.
Habilidades Blandas	DIGITSE	La Libertad	2015	32 empresas	15,810	Talleres de capacitación en competencias conductuales que permitan al emprendedor fortalecer sus habilidades gerenciales.
Crea y emprende	DIGITSE	La Libertad	2015	28 empresas	12,150	Talleres de capacitación en modelamiento de negocios que abarca los sistemas básicos y tradicionales de creación y gestión empresarial.

Produce en la región (2)

Intervenciones ejecutadas de **Mype e Industria** durante el 2015

Intervención	Responsable	Zona	Período	N° Beneficiarios	Monto (S/.)	Detalle
Gestión de la Calidad	DIGITSE	La Libertad	2015	20 empresas	11,169	Facilitar, a través de servicios de capacitación y/o asistencia técnica, el acceso de las MIPYME a certificaciones u homologaciones
Desarrollo de Proveedores	DIGITSE	La Libertad	2015	19 empresas	9,645	Fortalecimiento de la cadena de proveedores a través de las demandas identificadas a nivel nacional.
Gestión de la Tecnología	DIGITSE	La Libertad	2015	22	3,940	Talleres de capacitación en el uso de herramientas de tecnologías de información, las relaciones existentes entre los servicios interactivos.
Identificación de alternativas de financiamiento	DIGITSE	La Libertad	2015	38	3,410	Talleres de capacitación en funcionamiento de los sistemas tradicionales y alternativos de acceso a financiamiento.
Modalidades Asociativas	DIGITSE	La Libertad	2015	22 empresas	3,140	Talleres de capacitación en los que se exponen y analizan los fundamentos, determinantes e impactos de la asociatividad.
Formalización	DIGITSE	La Libertad	2015	153 empresas	2,378	Talleres de sensibilización sobre los aspectos generales del proceso de formalización.

Produce en la región (3)

Intervenciones ejecutadas de **Mype e Industria** durante el 2015

Intervención	Responsable	Zona	Período	N° Beneficiarios	Monto (S/.)	Detalle
Gestión de la Relación con el Estado	DIGITSE	La Libertad	2015	30	1,530	Talleres de capacitación en los aspectos laborales, legales, tributarios y contables que enmarcan la actividad institucional de los emprendimientos.
Programa de estímulo económico "Compras a MYPERÚ" *	DIGEDEPRO	Multi provincial	2015	208 unidades de gestión educativa local 700 instituciones educativas 56,104 personas y 6,312 comedores populares	-	Se ha gestionado los siguientes procesos de compra a las MYPE por un valor de S/. 387 millones: Kits de cocina popular demandados por el MIDIS; módulos educativos, bicicletas y kits de educación inicial demandados por el MINEDU; calzado corto de cuero negro, uniformes y prendas complementarias para la Policía Nacional del Perú demandados por el MININTER; y Ropa hospitalaria demandado por el MINSA.

* Nota: Tanto el monto del programa como la cantidad de beneficiarios se refiere al conjunto de regiones especificadas donde se realiza dicha intervención.

Produce en la región (4)

Intervenciones programadas de **Mype e Industria**

Intervención	Responsable	Zona	Periodo	N° Beneficiarios	Monto (S/.)	Detalle
CITE Cuero y Calzado La Libertad	ITP	Trujillo/Viru	2016	7,508 empresas	8'253,656	Creación de servicios tecnológicos en la cadena productiva de cuero y calzado, distrito el porvenir.
CITE Agroindustrial Chavimochic	ITP	Trujillo/Viru	2016	7,508 empresas	8'253,656	Instalación de los servicios de innovación agroindustrial en el distrito de Virú.
Capacitación en aspectos técnico productivos*	DIGITSE	La Libertad y otras regiones	2016	4,200	2'918,804	Servicios de capacitación y/o asistencia técnica que responden a demandas identificadas a nivel nacional
Promoción y fortalecimiento de iniciativas de cluster*	DIGEDEPRO	La Libertad y otras regiones	2016	250 empresas	1'666,197	Talleres de difusión dirigidos a conglomerados empresariales o clusters tienen por objetivo dar a conocer el Programa de Apoyo a Clusters
Rueda de Negocios MyPERÚ*	DIGEDEPRO	La Libertad y otras regiones	2016	420 MIPYME	696,000	Evento empresarial cuyo objetivo primordial es generar contactos comerciales, así como generar oportunidades de negocio entre la MIPYME

* Nota: Tanto el monto del programa como la cantidad de beneficiarios se refiere al conjunto de regiones especificadas donde se realiza dicha intervención.

Produce en la región (5)

Intervenciones programadas de **Mype e Industria** a partir del 2016

Intervención	Responsable	Zona	Período	N° Beneficiarios	Monto (S/.)	Detalle
Fortalecimiento institucional para la operatividad de los COREMYPE*	DIGEDEPRO	La Libertad y otras regiones	2016	165 personas (representantes en el COREMYPE)	658,450	Asistencia Técnica a los funcionarios de la Secretaria Técnica e integrantes de los COREMYPE
Promoción y difusión del Programa de Desarrollo de Proveedores*	DIGEDEPRO	La Libertad y otras regiones	2016	100 MIPYME	657,794	Desarrollo de eventos de difusión y charlas informativas sobre el instrumento y sus beneficios a los potenciales usuarios del PdP
Crea y Emprende*	DIGITSE	La Libertad y otras regiones	2016	3,400	375,000	Talleres de capacitación en modelamiento de negocios que abarca los sistemas básicos y tradicionales de creación y gestión empresarial.
Gestionando Mi Empresa *	DIGITSE	La Libertad y otras regiones	2016	770	247,997	Talleres de capacitación en el uso y manejo de herramientas de gestión empresarial

* Nota: Tanto el monto del programa como la cantidad de beneficiarios se refiere al conjunto de regiones especificadas donde se realiza dicha intervención.

Produce en la región (6)

Intervenciones programadas de **Mype e Industria** a partir del 2016

Intervención	Responsable	Zona	Período	N° Beneficiarios	Monto (S/.)	Detalle
Gestionando Mi Empresa Avanzado*	DIGITSE	La Libertad y otras regiones	2016	780	247,997	Talleres de capacitación y asistencia técnica en los fundamentos de gestión empresarial, tales como servicio al cliente, técnicas de ventas, prospección de mercado (ventas privadas y ventas al Estado)
Habilidades Blandas*	DIGITSE	La Libertad y otras regiones	2016	780	247,997	Talleres de capacitación en competencias conductuales que permitan al emprendedor fortalecer sus habilidades gerenciales.
Gestión de la Relación con el Estado*	DIGITSE	La Libertad y otras regiones	2016	600	185,998	Talleres de capacitación en los aspectos laborales, legales, tributarios y contables que enmarcan la actividad institucional de los emprendimientos.
Gestión de la Tecnología*	DIGITSE	La Libertad y otras regiones	2016	3,400	185,998	Talleres de capacitación en el uso de herramientas de tecnologías de información, las relaciones existentes entre los servicios interactivos.
Capacitación en asociatividad empresarial y financiamiento*	DIGITSE	Multiprovincial	2016	1,075	124,000	Talleres de capacitación relacionado a: <ul style="list-style-type: none"> • Identificación de alternativas de financiamiento • Modalidades Asociativas • Neuromarketing • Articulación de Mercado

* Nota: Tanto el monto del programa como la cantidad de beneficiarios se refiere al conjunto de regiones especificadas donde se realiza dicha intervención.

Produce en la región (7)

Intervenciones programadas de **Mype e Industria** a partir del 2016

Intervención	Responsable	Zona	Período	N° Beneficiarios	Monto (S/.)	Detalle
Taller de difusión sobre el uso y beneficios de la Factura Negociable*	DIGEDEPRO	Multiprovincial	2016	1,000 MIPYME	92,700	Se espera que las MIPYME conozcan los usos y beneficios de la facturable negociable y que sean utilizadas por ellas.
Formalización*	DIGITSE	Multiprovincial	2016	1,465	37,320	Talleres de sensibilización sobre los aspectos generales del proceso de formalización.
Transferencia Metodológica*	DIGITSE	Multiprovincial	2016	18	7,320	Talleres de sensibilización sobre los aspectos generales del proceso de formalización.
Programa de estímulo económico "Compras a MYPERú" *	DIGEDEPRO	Multi provincial	2016	140 unidades de gestión educativa local 1,341 instituciones educativas 242,859 personas y 52,519 alumnos	-	Se espera que las MIPYME accedan a las oportunidades de compras del Estado mediante la realización de expedientes técnicos.

* Nota: Tanto el monto del programa como la cantidad de beneficiarios se refiere al conjunto de regiones especificadas donde se realiza dicha intervención.

Produce en la región (8)

Intervenciones ejecutadas de **Pesquería** durante el 2015

Intervención	Responsable	Zona	Periodo	N° Beneficiarios	Monto (S/.)	Detalle
Monitoreo de la correcta ejecución de obras e infraestructuras	DIGENIPAA	Virú	2015	5,610	12,755,041	Responsable de velar directa y permanentemente por la correcta ejecución de la obra y el cumplimiento del contrato. (Máximo representante de la entidad en obra).
Programa de inspectores a bordo	DGSF	Multi provincial	2015	1'859,640 pescadores	435,000	Supervisión y control de las actividades realizadas a bordo de embarcaciones pesqueras.
Funcionamiento y operación del Laboratorio Costero de Huanchaco	IMARPE	Trujillo	2015	1,223 pesqueros artesanales	389,128	Dotar de recursos humanos, materiales y financieros para la operación del laboratorio.
Apoyo financiero	DIGEPROFIN	Multizonal	2015	9	149,299	Esta actividad es desarrollada a fin de brindar apoyo financiero a través del otorgamiento de créditos en bienes y/o servicios, en condiciones promocionales y plazos de amortización adecuados a la actividad pesquera artesanal.

Produce en la región (9)

Intervenciones ejecutadas de **Pesquería** durante el 2015

Intervención	Responsable	Zona	Periodo	N° Beneficiarios	Monto (S/.)	Detalle
Financiamiento para la pesca artesanal	FONDEPES	Multi provincial	2015	14 unidades productivas	140,800	Se otorgará 8 créditos supervisados para apoyar la actividad pesquera artesanal y 6 créditos para la promoción de la acuicultura.
Programa de inspectores desconcentrados	DGSF	Multi provincial	Ene – Dic 2015	1'859,640 pescadores	114,000	Supervisión y control de todas las actividades pesqueras realizadas en la zona.
Servicio de Extensión Pesquero Artesanal	DGCHD	Pacasmayo Ascope Trujillo Virú	Abr 2014 – Dic 2015	700 pescadores artesanales	86,000	Asistencia técnica y sensibilización de la comunidad pesquera artesanal en la zona de los años 2014 y 2015.

Produce en la región (10)

Intervenciones ejecutadas de **Pesquería** durante el 2015

Intervención	Responsable	Zona	Periodo	N° Beneficiarios	Monto (S/.)	Detalle
Servicio de Extensión Pesquero Artesanal	DIPA	Pacasmayo Ascope Trujillo Virú	Ene – Dic 2015	400 pescadores artesanales	50,000	Asistencia técnica y sensibilización de la comunidad pesquera artesanal en la zona en el año 2015.
Calidad ambiental	IMARPE	Trujillo	Ene – Dic 2015	1'814,996 pobladores	35,629	Conocer el comportamiento de los principales parámetros oceanográficos y determinar los niveles de contaminación.
Auditoría a los establecimientos pesqueros industriales	SANIPES	Ascope	Mar – Dic 2015	13 establecimientos	32,500	Inspecciones para renovación de habilitación sanitaria de infraestructura pesquera. Habilitar establecimientos de harina de pescado y aceite de pescado para CHD.
Evaluación y caracterización de bancos naturales de invertebrados marinos comerciales	IMARPE	Trujillo	Ene – Dic 2015	1'814,996 pobladores	27,879	Se busca conocer las características bióticas y abióticas asociadas a las especies como concha de abanico, almeja, caracol negro, pulpo y cangrejo violáceo.
Monitoreo biológico y poblacional de Chondracanthus chamosi yuyo	IMARPE	Trujillo	Ene – Dic 2015	1'814,996 pobladores	24,809	Monitorear los principales aspectos biológicos y poblacionales del recurso Chondracanthus chamosi yuyo.

Produce en la región (11)

Intervenciones ejecutadas de **Pesquería** durante el 2015

Intervención	Responsable	Zona	Periodo	N° Beneficiarios	Monto (S/.)	Detalle
Cumplimiento de la normativa sanitaria	SANIPES	Ascope Trujillo	2015	16 empresas	23,440	Acciones de vigilancia y control sanitario en plantas industriales, DPA's, mercados mayoristas y almacenes de productos pesqueros.
Taller de cambio climático	DGSP	Trujillo	2015	100 representantes del sector pesquero y acuícola	6,000	Taller de cambio climático y acciones de adaptación y mitigación en la pesca y la acuicultura.
Monitoreo en plantas pesqueras	DGSP	Ascope	2015	4 plantas pesqueras	5,000	Monitoreo de emisiones de calderas en plantas pesqueras para implementar estrategias de eficiencia energética y ambiental.
Capacitación a los agentes de la pesca artesanal	SANIPES	Ascope Trujillo	2015	80 agentes de pesca artesanal	4,000	Asistencia técnica y capacitación sobre buenas prácticas en materia sanitaria.
Cumplimiento de la normativa sanitaria para acuicultura	SANIPES	Trujillo	2015	1 establecimiento	3,500	Inspecciones para renovación de habilitación sanitaria de establecimiento acuícola.

Produce en la región (12)

Intervenciones programadas de **Pesquería** a partir del 2016

Intervención	Responsable	Zona	Periodo	N° Beneficiarios	Monto (S/.)	Detalle
Construcción del desembarcadero pesquero artesanal de Puerto Morín	FONDEPES	Virú	Dic 2015 – Set 2016	2,805 pescadores artesanales	11'490,813	Dotar de una adecuada infraestructura en mar y tierra, mediante la construcción del muelle espigón.
Difusión y control de las embarcaciones pesqueras	Dirección General de Supervisión y Fiscalización	Todos dentro de las provincias de La Libertad	2016	3,719,280	441,000	Ejecución de supervisión y control de todas las actividades pesqueras realizadas en la zona a través del Programa de inspectores desconcentrados.
Apoyo financiero	DIGEPROFIN	Multizonal	2016	Por definir	152,538	Esta actividad es desarrollada a fin de brindar apoyo financiero a través del otorgamiento de créditos en bienes y/o servicios, en condiciones promocionales y plazos de amortización adecuados a la actividad pesquera artesanal.
Monitoreo de bancos naturales	IMARPE Laboratorio Costero de Huanchaco	Huanchaco, Virú, Salaverry, Razuri, Pacasmayo	2016	Pescadores artesanales (1223), Armadores pesqueros artesanales (367), Puertos y caletas de desembarque (5)	54,482.22	Monitorear los bancos naturales de invertebrados marinos comerciales en las ensenadas e Isla Chao, Isla Guañape, Uripe, Huanchaco, Isla Macabí, Malabrigo, Pacasmayo y Chérrepe

Personalidades en la región

Funcionarios y representantes



Presidente Regional	Sr. Cesar Acuña Peralta
Nombre de partido	Alianza para el Progreso
% de aprobación	43.6% (Primera vuelta)
Cargo anterior	Ex alcalde de la Ciudad de Trujillo 2007-2014

Alcaldes provinciales:

Provincia	Nombres y apellidos	Partido	% de aprobación
Otuzco	Luis Rodriguez Rodríguez	Restauración Nacional	44.9%
Virú	Ney Gómez Espinoza	Partido Aprista Peruano	43.3%
Sanchez Carrión	Carlos Rebaza Lopez	Alianza para el Progreso	38.9%
Pacasmayo	Roland Aldea Huaman	Alianza para el Progreso	37.2%
Julcán	Jhon Manuel Rodriguez Espejo	Restauración Nacional	33.9%
Trujillo	Elidio Espinoza Quispe	Mov. Reg. Des. con Seguridad y Honradez	31.8%
Bolívar	Raul Eduardo Silva Mayuri	Mov. Reg. Des. con Seguridad y Honradez	30.0%
Ascope	Samuel Alfonso Leyva Lopez	Alianza para el Progreso	29.2%
Chepen	Nelson Kcomt Che	Fuerza Chepen	28.7%
Gran Chimú	Diber Pérez Rodríguez	Alianza para el Progreso	27.5%
Santiago de Chuco	Victor Primitivo Lujan Chero	Alianza para el Progreso	26.7%
Pataz	Robert Alberto Bogarín Vigo	Accion Popular	24.2%

Plana gerencial de la región:

Gerente General Regional	Ing. Manuel Felipe Llempén Coronel
Gerente de Planeamiento y Acondicionamiento	Ing. Juan José Martin Fort Cabrera
Director de Producción	Eco.Julia Marleny Soto Deza

Congresistas:

Nombres y apellidos	Partido Político
Octavio Edilberto Salazar Miranda	Fuerza 2011
Richard Frank Acuña Núñez	Alianza para el Gran Cambio
Elías Nicolás Rodríguez Zavaleta	Partido Aprista Peruano
Jose Raguberto León Rivera	Perú Posible
Wilson Michael Urtecho Medina	Alianza Solidaridad Nacional
Roberto Edmundo Angulo Álvarez	Gana Perú
Ramón Kobashigawa Kobashigawa	Fuerza 2011

Top 20 empresas

Razón social	Actividad	Provincia	Distrito	Ventas 2013 (miles S/.)	Nro. de trabajadores
Minera Barrick Misquichilca S.A.	Minería	Santiago de Chuco	Quiruvilca	2,481,670	1,400
Consorcio Minero Horizonte S.A.	Minería	Pataz	Parcoy	791,154	415
La Arena S.A.C	Minería	Sanchez Carrión	Huamachuco	738,248	630
Minera Aurífera Retamas S.A.	Minería	Pataz	Parcoy	651,962	300
Compañía Minera Poderosa S.A.	Minería	Pataz	Pataz	554,987	1,283
Chimú Agropecuaria S.A.	Agricultura, agroindustria y ganadería	Trujillo	Trujillo	519,999	2699
Compañía Minera Aurífera Santa Rosa S.A.	Minería	Santiago de Chuco	Angasmарca	501,697	220
Casa Grande S.A.A.	Elaboración de productos alimenticios	Ascope	Casa Grande	453,853	2001
Danper Trujillo S.A.C.	Elaboración de productos alimenticios	Trujillo	Moche	306,241	9,398
Sociedad Agrícola Virú S.A.	Agricultura, agroindustria y ganadería	Virú	Virú	286,862	9000
Agroindustrial Laredo S.A.A.	Elaboración de productos alimenticios	Trujillo	Laredo	257,912	1500
Molinera Inca S.A.	Elaboración de productos alimenticios	Trujillo	Trujillo	246,142	350
Cartavio S.A.A.	Elaboración de productos alimenticios	Ascope	Santiago de Cao	242,763	1500
Técnica Avícola S.A.	Agricultura, agroindustria y ganadería	Pacasmayo	Pacasmayo	228,644	383
El Rocío S.A.	Elaboración de productos alimenticios	Trujillo	Trujillo	220,452	1500
Autonort Trujillo S.A.	Vehículos y accesorios	Trujillo	Trujillo	205,636	365
Almacenes Populares S.R.L.	Venta al por mayor de alimentos y bebidas	Trujillo	Moche	183,081	500
Molino La Perla S.A.C.	Agricultura, agroindustria y ganadería	Trujillo	Trujillo	181,107	1100
Avícola Yugoslavia S.A.C.	Agricultura, agroindustria y ganadería	Trujillo	Moche	179,437	450
Electrotiendas del Perú S.A.C.	Venta al por mayor de enseres domésticos	Trujillo	Trujillo	153,788	986

Fuente: DIME (2014), Perú Top (2013), Sunat(2013)

Cámaras y asociaciones

Razón social	Actividad	Provincia	Distrito	Ingresos UIT 2013
ASOCIACION AGRICOLA COMPOSITAN ALTO	CULTIVOS DE CEREALES	TRUJILLO	TRUJILLO	<2900 A MÑs
RED DE ORGANIZACIONES PRODUCTIVAS AGROPECUARIAS PA	ELAB. FRUTAS LEG. Y HORTALIZAS.	ASCOPE	PAIJAN	<850 - 1700]
CAMARA DE COMERCIO Y PRODUCCION DE LA LI BERTAD	ACTIVIDADES OTRAS ASOCIACIONES NCP.	TRUJILLO	TRUJILLO	<500 - 850]
ASOCIACION DE PEQUEÑOS PRODUCTORES EL CAPULI	AGRO	OTUZCO	OTUZCO	<300 - 500]
ASOCIACION CIVIL SERVICIOS GENERALES MADRE DE CRIS	SERVICIOS	TRUJILLO	LA ESPERANZA	<300 - 500]
ASOCIACION DE PRODUCTORES AGROEXPORTADORES DE TANG	AGRO	VIRU	CHAO	<300 - 500]
ASOCIACION DE AGRICULTORES LA CHOZA DE TARZAN	AGRO	VIRU	GUADALUPITO	<150 - 300]
ASOCIACION DE PRODUCTORES PRO PALTO DEL VALLE CHAO	CULTIVO DE FRUTAS.	VIRU	CHAO	<150 - 300]
ASOCIACION AGRICOLA CAMINO DE LUZ	COMERCIO	PACASMAYO	SAN PEDRO DE LLOC	<150 - 300]
ASOCIACION DE PRODUCTORES DE LECHE MACABI	MANUFACTURA	ASCOPE	RAZURI	<100 - 150]
ASOCIACION DE PEQUEÑOS AGRICULTORES Y GANADEROS EL	AGRO Y GANADERÍA	CHEPEN	PACANGA	<100 - 150]
ASOC.PROY.DESAR.BIODIV.EDUC.Y ECOL.NORTE	COMERCIO	TRUJILLO	TRUJILLO	<75 - 100]
CENTRAL DE PRODUCTORES AGROPECUARIOS DEL VALLE SAN	AGROPECUARIO	TRUJILLO	TRUJILLO	<75 - 100]
ASOCIACIÓN DE PRODUCTORES DE ESPÁRRAGOS DE PAMPA D	CULTIVO DE HORTALIZAS Y LEGUMBRES.	ASCOPE	PAIJAN	<75 - 100]

Fuente: DIME (2014), Perú Top (2013), Sunat(2013)