



PERÚ

Ministerio
de la Producción

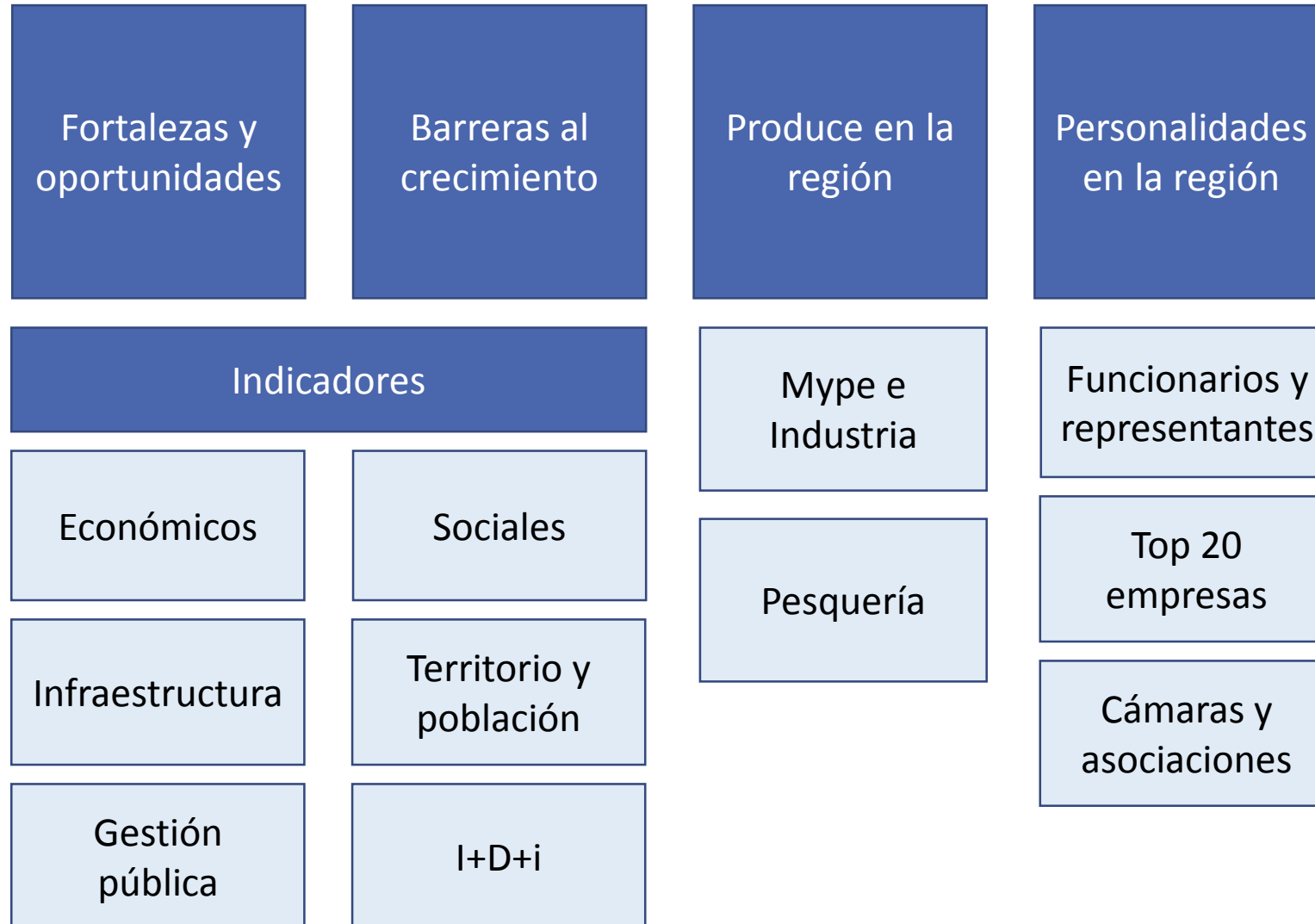
Loreto

Sumario regional

Elaborado por la Dirección de Estudios Económicos de Mype e Industria (DEMI)

Abril de 2016

Índice



Fortalezas y oportunidades

Fortalezas

1. **Abundancia de recursos naturales (forestales y agropecuarios)** en su extensa superficie territorial.
2. **Ubicación territorial estratégica con fronteras internacionales:** Ecuador, Colombia y Brasil.
3. **Uso del canon petrolero para la creación del Fondo de Desarrollo Regional de Loreto**, el cual sirve para otorgar préstamos a pequeños agricultores.

Oportunidades

1. **Desarrollo del turismo receptivo (cultural, natural y paisajístico)**, aún incipiente en la región debido a la falta de adecuados servicios complementarios.
2. **Proyectos de corredores bioceánicos** como mecanismo de articulación económica internacional.
3. **Apoyo de la Cooperación Internacional** para la Conservación de las Áreas Naturales Protegidas y la creación de bonos de carbono.

Barreras al crecimiento



Baja calidad e cobertura de la infraestructura de transporte y energética

- La región carece de suficiente infraestructura de transporte (hidrovías, puertos y carreteras) que la conecte internamente y con el resto del país.
- Presenta escasa infraestructura de conexión energética: 75.5% de la población que tenía energía en sus hogares en 2013 vs. 92.3% a nivel nacional.

Riesgos micro: Conflictividad social y deforestación



- Los conflictos sociales en la región amenazan con detener las inversiones en hidrocarburos.
- La deforestación en la región atenta contra el potencial productivo de la misma. Prueba de ello es que la actividad forestal se ha visto estancada en los últimos años.



Limitado acceso al crédito para pequeños productores agropecuarios

- El acceso al crédito para los pequeños productores se encuentra explicado, en gran medida, por la baja titulación de las tierras en la región.

Indicadores

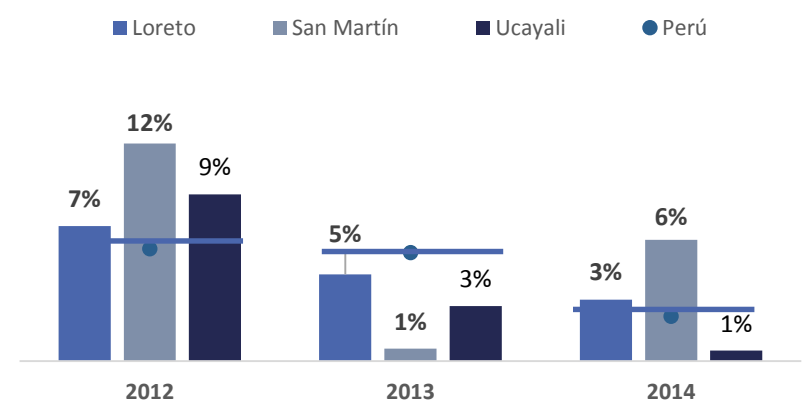
Producción

Loreto es la región de la Selva que más aporta al VAB nacional.

En el último quinquenio (2010-2014) el VAB de Loreto fue de 3.6%, menor que San Martín (7.9%) y Ucayali (5.8%).

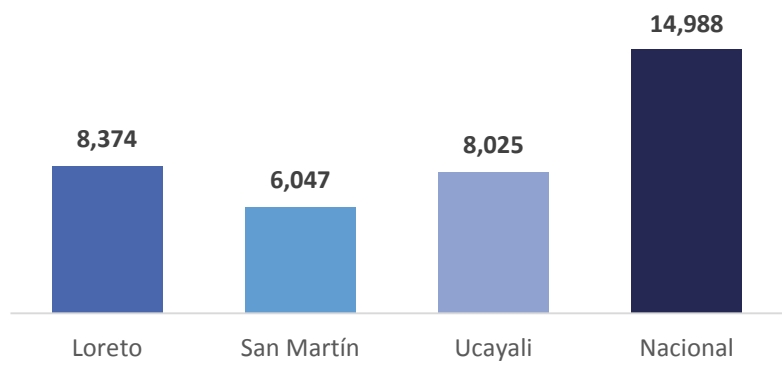
Loreto es la segunda región de la Selva con mayor PBI per cápita, seguido de Madre de Dios.

Crecimiento del Valor Agregado Bruto (VAB) (%)



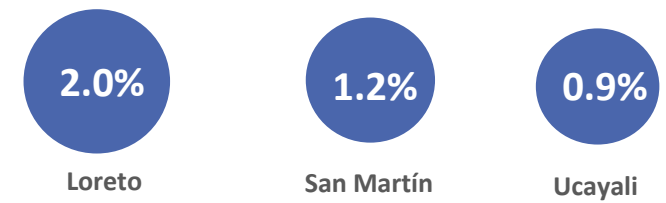
PBI per cápita, 2014

Nuevos soles constantes por habitante

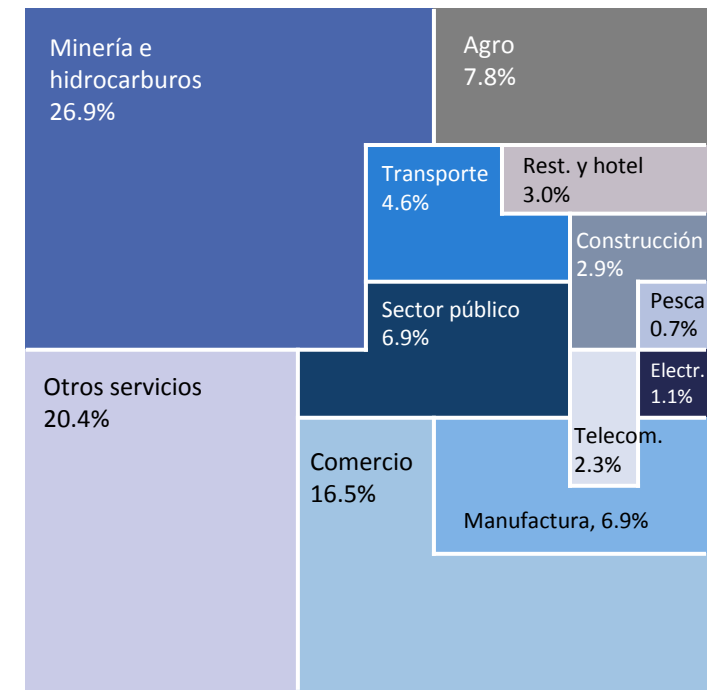


Fuente: INEI (Año Base 2007)

Contribución al VAB nacional (%)



VAB según actividades económicas (%)



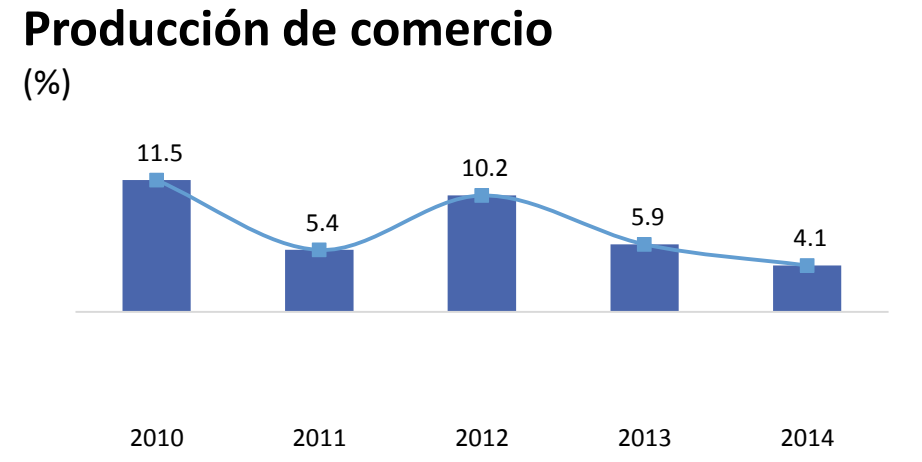
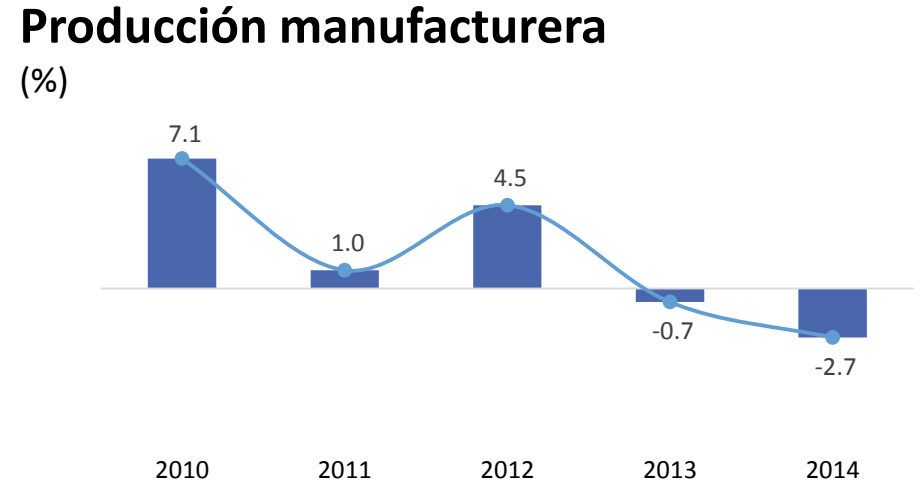
Fuente: INEI (2014)

Producción sectorial

Loreto desarrolla principalmente las actividades de minería, agropecuario y manufactura.

La actividad de comercio continúa con un sostenido crecimiento (6.4% en promedio anual durante el último quinquenio)

La manufactura se contrajo en 2014 debido a la menor demanda interna (descenso de las inversiones)



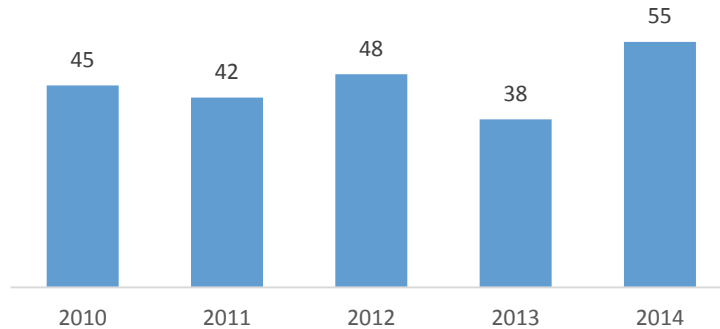
Fuente: INEI (Valor Agregado Bruto - VAB año Base 2007)

Exportaciones

Las exportaciones de la región crecieron a una tasa promedio anual de 5% durante el período 2010-2014 (vs. 1.8 a nivel nacional)

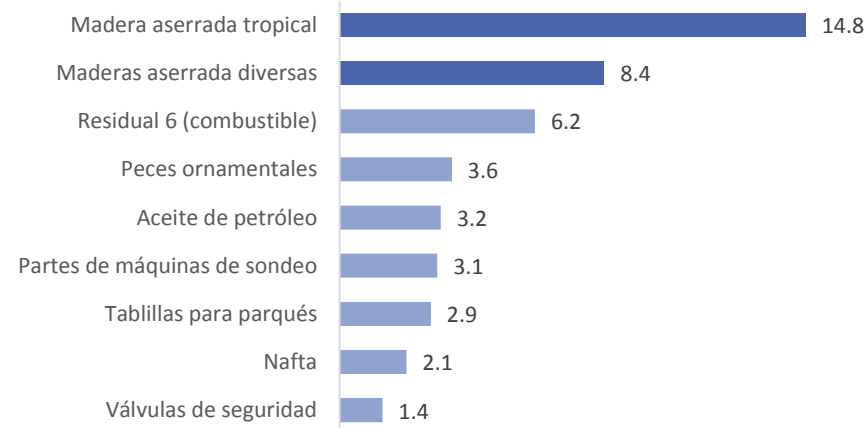
Exportaciones totales de la región

Millones de US\$ FOB



Principales productos de exportación, 2014

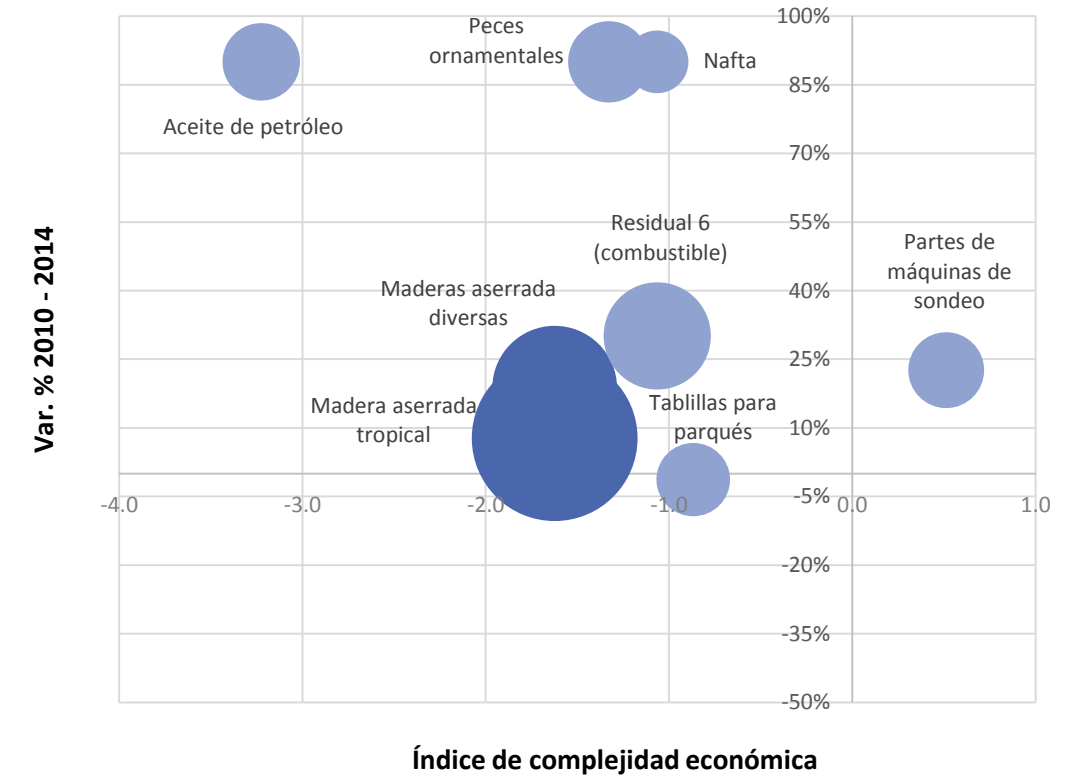
Millones de US\$ FOB



Fuente: SUNAT, PROMPERÚ

Complejidad y crecimiento de las exportaciones

Índice de Complejidad Económica, Var. %, participación %



Fuente: Sunat (2010- 2014), CID, Harvard University - Atlas of Economic Complexity (2012)
El volumen de los círculos representa el valor FOB de las exportaciones de la región.

Estructura productiva: empresas

Loreto tiene el 1.7% de las mipymes formales del Perú.

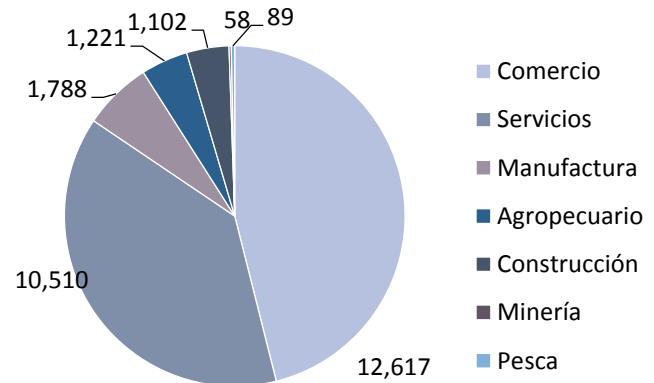
Loreto tiene 5 mipymes por cada 100 personas en la PEA ocupada (vs. 10 a nivel nacional).

Las empresas del sector manufactura se concentran en la provincia de Alto Amazonas y Maynas.

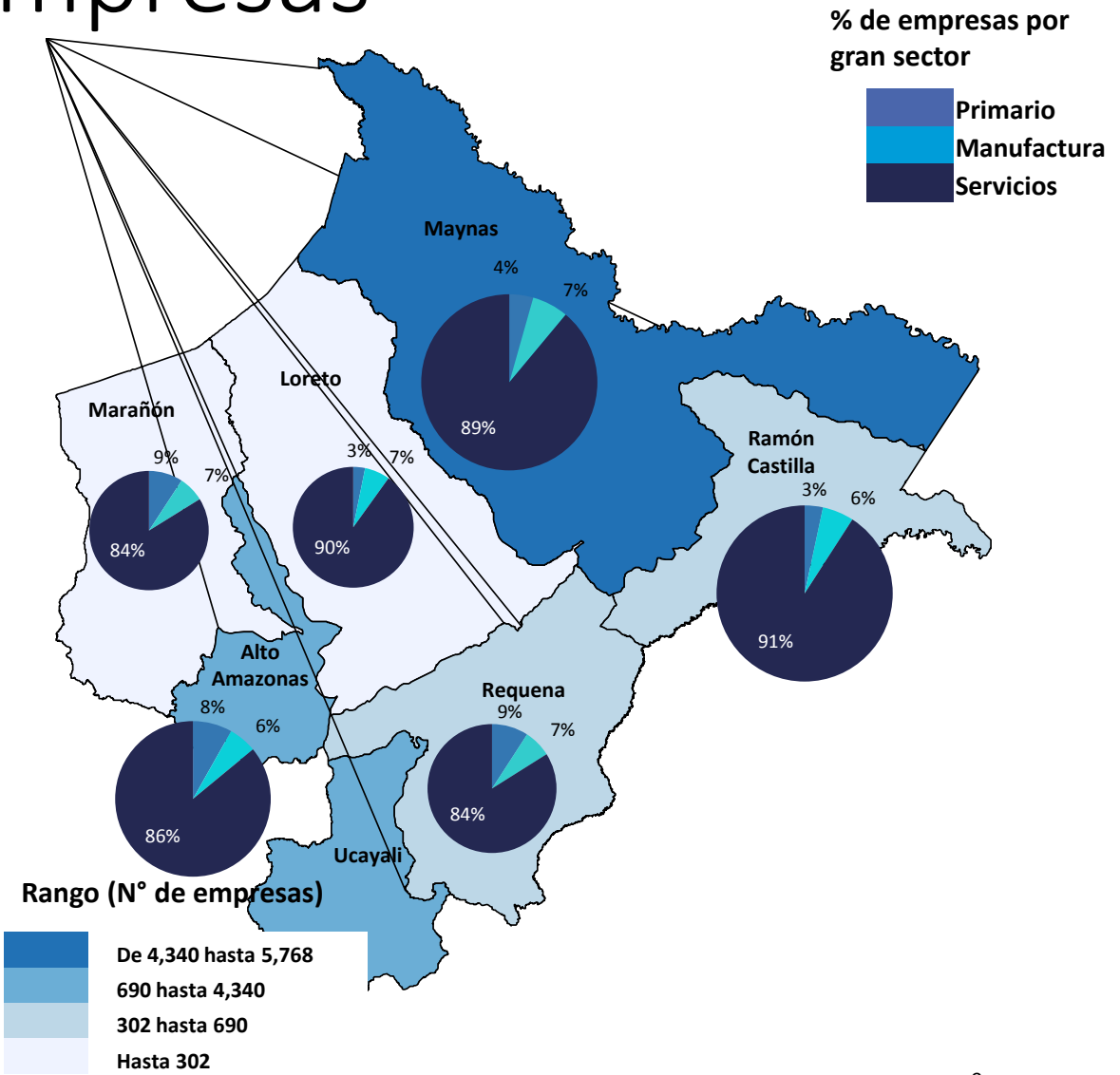
27,385 empresas formales

-  25,801 micro
-  1,413 pequeñas
-  53 medianas
-  118 grandes

Empresas por sectores



Fuente: Sunat(2014)



Empresas


8.6% de las microempresas que iniciaron el 2007, ahora son pequeñas empresas (vs. 6.8% a nivel nacional)

Entre 2013 y 2014, disminuyó en 2.7% el número de empresas exportadoras (109 empresas).

82.6% de las empresas exportadoras de la región son mipyme (vs. 76.2% a nivel nacional).

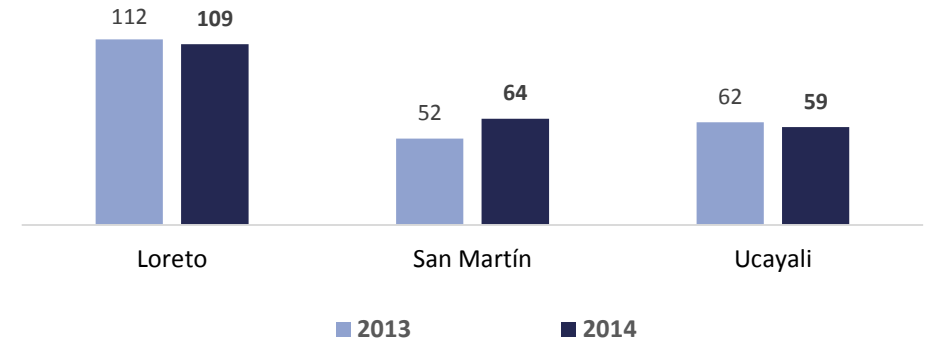
Evolución de empresas nacidas en 2007, desde 2008-2014 (número de empresas)

		2014				
		Total	Micro	Pequeñas	Medianas	Grandes
2008	Micro	514	468	44	0	2
	Pequeñas	68	22	44	0	2
	Medianas	6	0	0	1	5

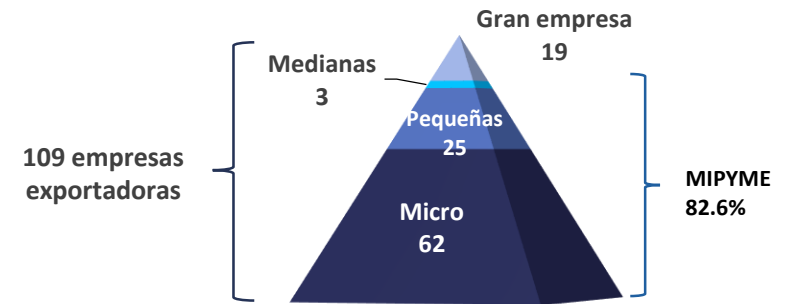
 Empresas que crecieron en tamaño (según rango de ventas).

Fuente: SUNAT (Registro de Contribuyentes 2007-2014)

Empresas exportadoras (número de empresas)



Tamaño empresarial de las exportadoras (número de empresas)



Fuente: SUNAT (2014)

Financiamiento

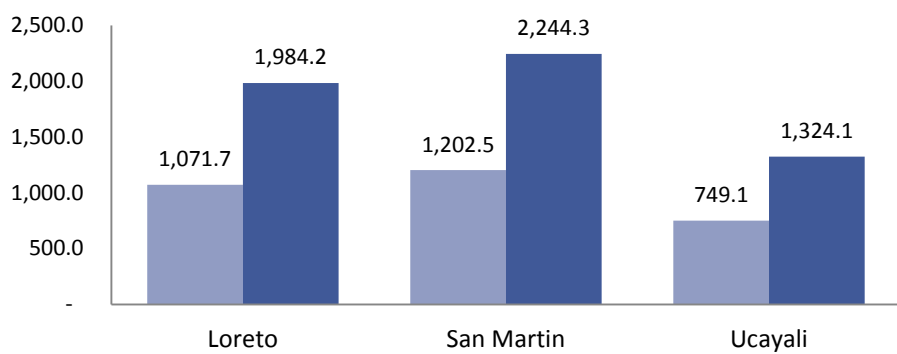
Entre 2010 y 2015, los créditos colocados en la región crecieron en 16.6% en promedio anual (vs. 18.9% a nivel nacional).

En Loreto el 14% de los créditos son otorgados por cajas municipales. La importancia de las cajas municipales es inferior que en otras regiones.

86% de los créditos está concentrado en el distrito de Iquitos, seguido por Yurimaguas (10.4%) y el resto (3.6%).

Créditos colocados en las regiones

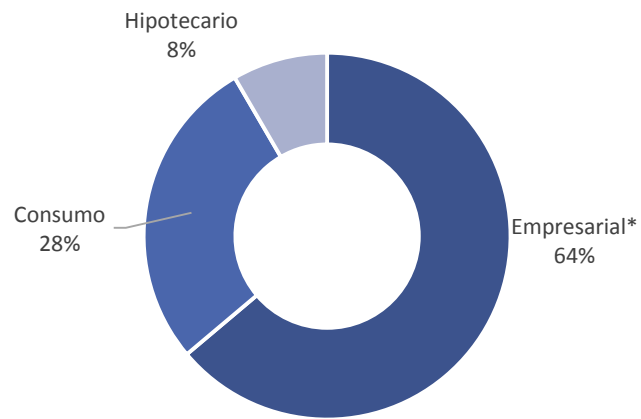
(Millones de nuevos soles)



(*) A junio de 2015
Fuente: SBS

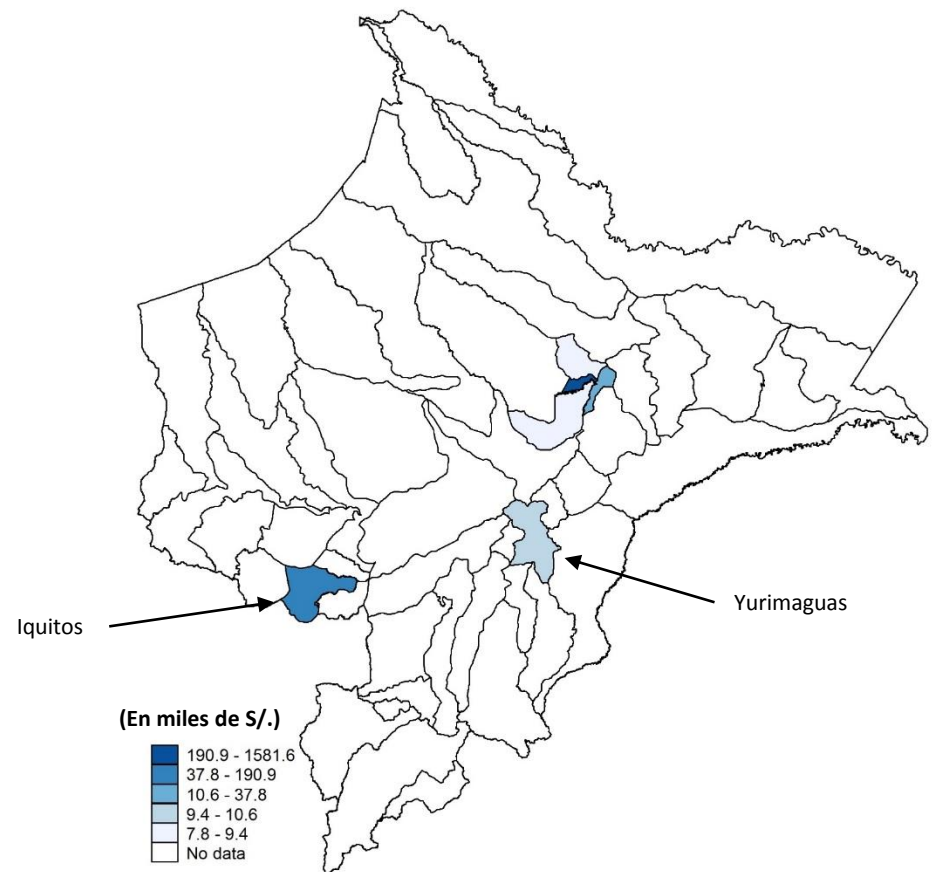
Cartera de crédito por destino

(%)



(*) Empresarial incluye corporativo, gran empresa, mediana, pequeña y microempresa
Fuente: SBS (A mayo 2015)

Número de créditos otorgados por distrito



Fuente: SBS (2014)

Empleo

39% de la PEA ocupada se desempeña en el sector servicios, seguido por el sector agropecuario (25%).

18% del empleo en la región es formal y el 82% es informal.

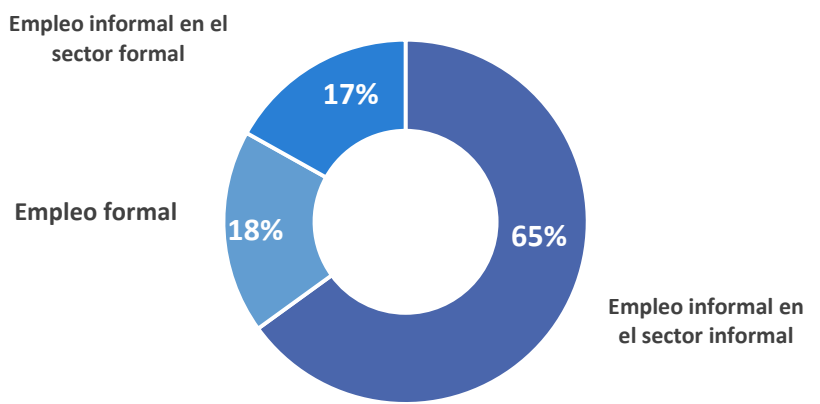
Entre 2009 y 2014, el ingreso laboral mensual se incrementó 7.0% en promedio anual (vs. 5.2% a nivel nacional).

PEA ocupada

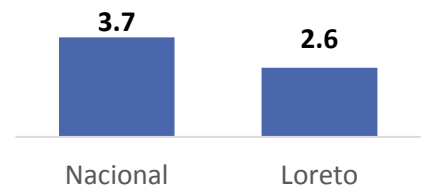
493,472 personas



PEA ocupada por tipo de empleo (%)

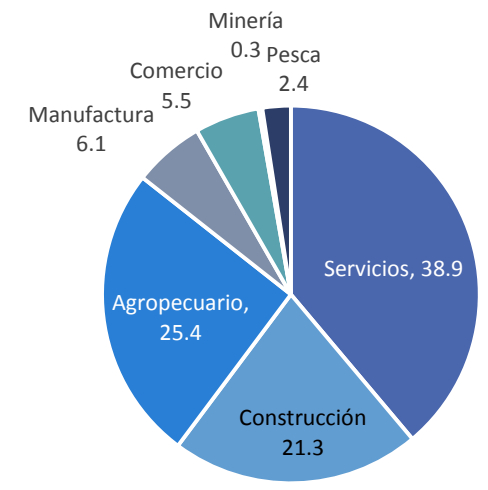


Tasa de desempleo 2014 (%)



PEA: Población Económica Activa
Fuente: INEI (2014)

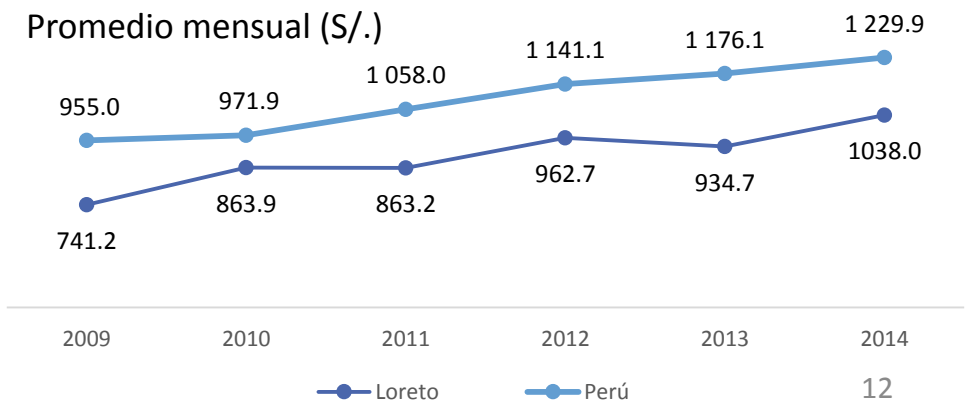
PEA ocupada por sector económico (%)



Fuente: INEI (2014)

Ingresos

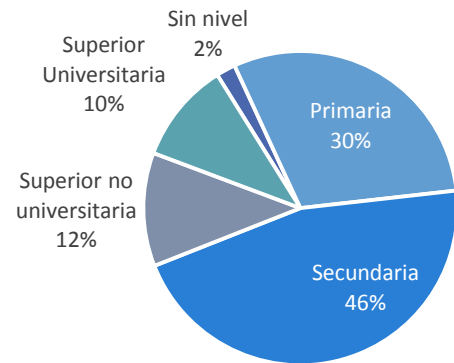
Promedio mensual (S/.)



Fuente: INEI (2014)

Educación

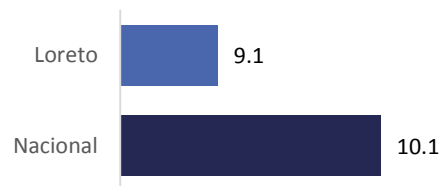
Niveles educativos (%)



Fuente: MTPE (2014)

Años de estudio promedio en educación básica

(% población de 15 y más años de edad)



Fuente: INEI (2014)

Centros educativos

2,418 Centros de educación primaria

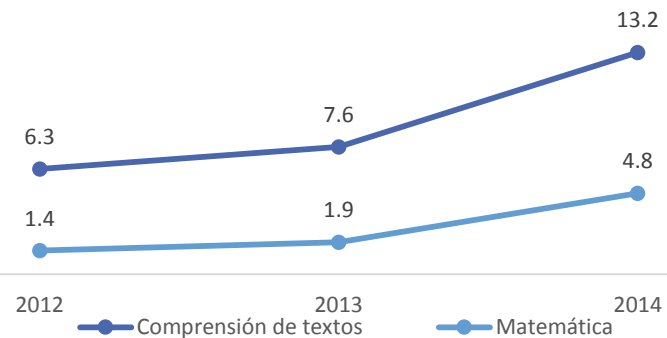
525 Centros de educación secundaria

5 Universidades

19 IEST

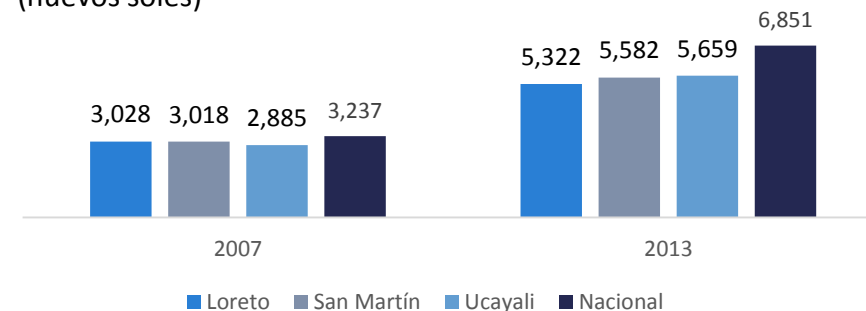
52 CETPRO

Nivel de aprendizaje satisfactorio por materia (%)



Fuente: MINEDU – ECE (Evaluación de alumnos de segundo año de primaria). Lima Metropolitana

Gasto público en educación por alumno (nuevos soles)



Fuente: MINEDU

76% de la PEA tiene educación básica y 22% educación superior (vs. 66% y 31% a nivel nacional, respectivamente).

Existen 2,943 centros educativos de educación básica en la región.

El gasto público en educación por alumno se incrementó en promedio anual en 9.8% entre 2007 y 2013

Educación superior universitaria

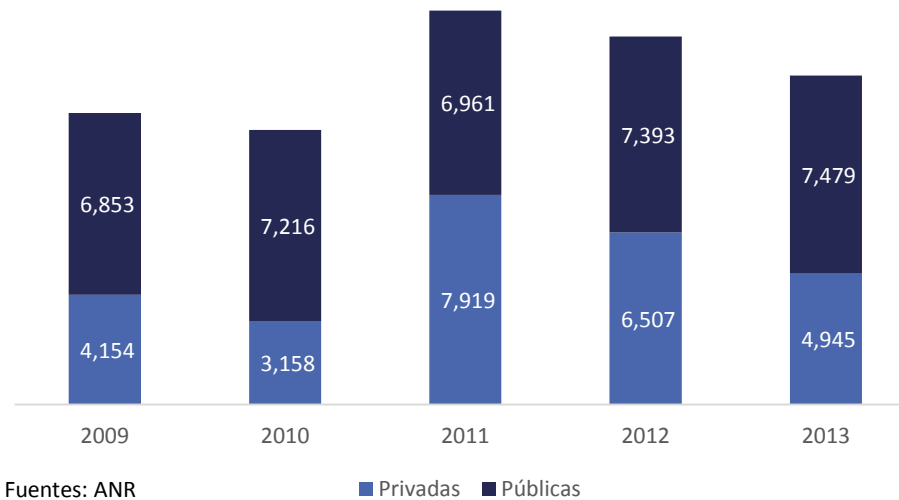
El número de alumnos matriculados en universidades se incrementó en 13% entre 2009 y 2013.

Entre 2011 y 2013, el promedio de alumnos por docente fue 13.

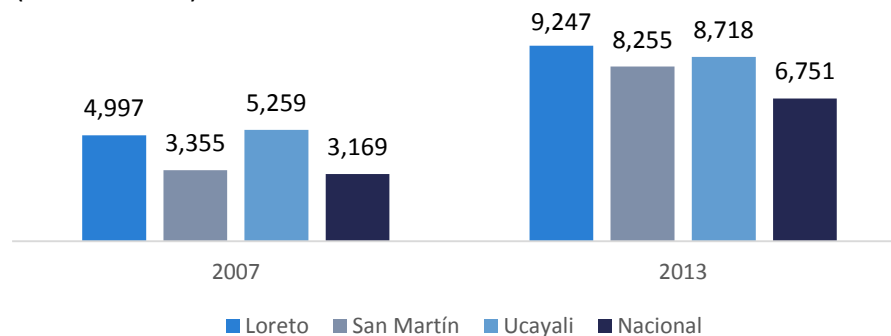
Contabilidad y agronomía son las carreras más demandadas en la región.

El gasto público por alumno se incrementó en promedio anual 10.8% entre 2007 y 2013.

Alumnos matriculados en universidades



Gasto público en educación por alumno (nuevos soles)



Alumnos universitarios matriculados por docente

	2011	2012	2013
Alumnos por docente	14	13	12

Fuentes: ANR

Carreras Universitarias de mayor demanda

Especialidad	N° de matriculados
Contadores	1,347
Agrónomos y afines	1,042
Administración de empresas	984
Profesores de educación secundaria y básica	946
Abogados	945
Creadores y analistas de sistemas informáticos	692
Biólogos	606
Otros ingenieros	599
Obstetricas	465
Odontólogos	421

Fuente: II CENAUN (2010)

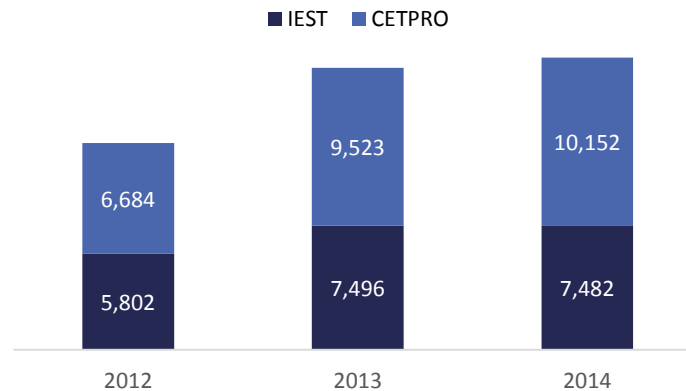
Educación superior no universitaria

42% de los alumnos no universitarios estudian en IEST y el 58% en CETPRO.

Las carreras empresariales e informáticas son las de mayor demanda en la región.

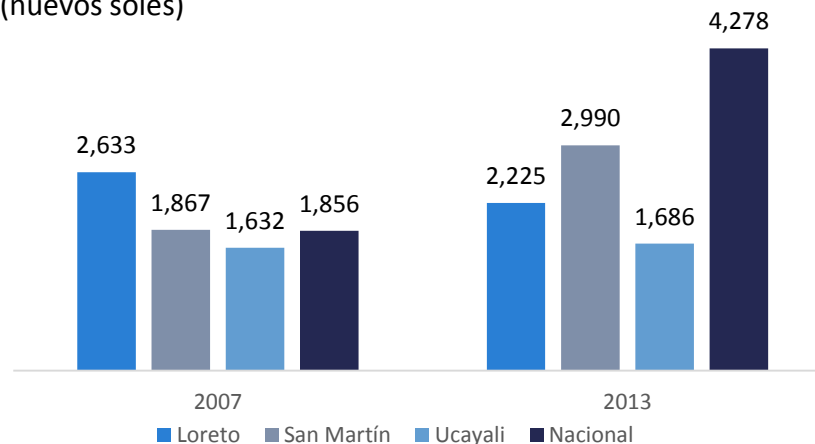
El 66% de los centros no universitarios de la región se ubican en la provincia de Maynas.

Alumnos matriculados por institución



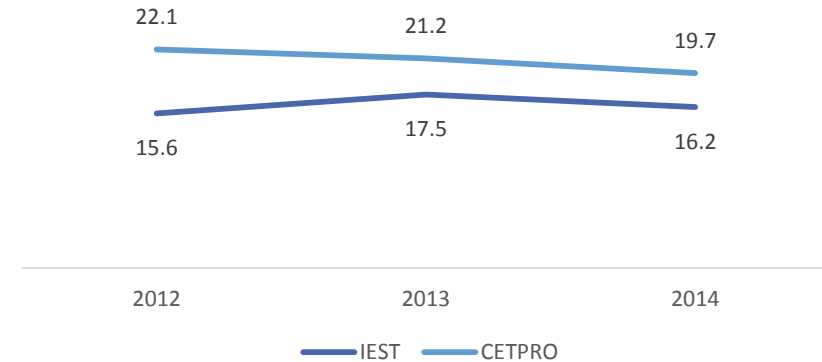
Fuente: MINEDU

Gasto público en educación por alumno (nuevos soles)



Fuente: MEF, MINEDU

Alumnos por docente por institución



Fuente: ANR, MINEDU

Carreras No Universitarias de mayor demanda

Especialidad	Nº de matriculados
Administración y comercio	3320
Computación e informática	2643
Salud	1890
Textil y confección	1461
Hostelería y turismo	1180
Estética personal	1169
Mecánica y motores	1014
Artesanías y manualidades	875
Electricidad y electrónica	765
Actividades agrarias	760
Construcción	694
Mecánica y metales	595

Fuente: ANR, MINEDU (2013)

Índice de desarrollo humano

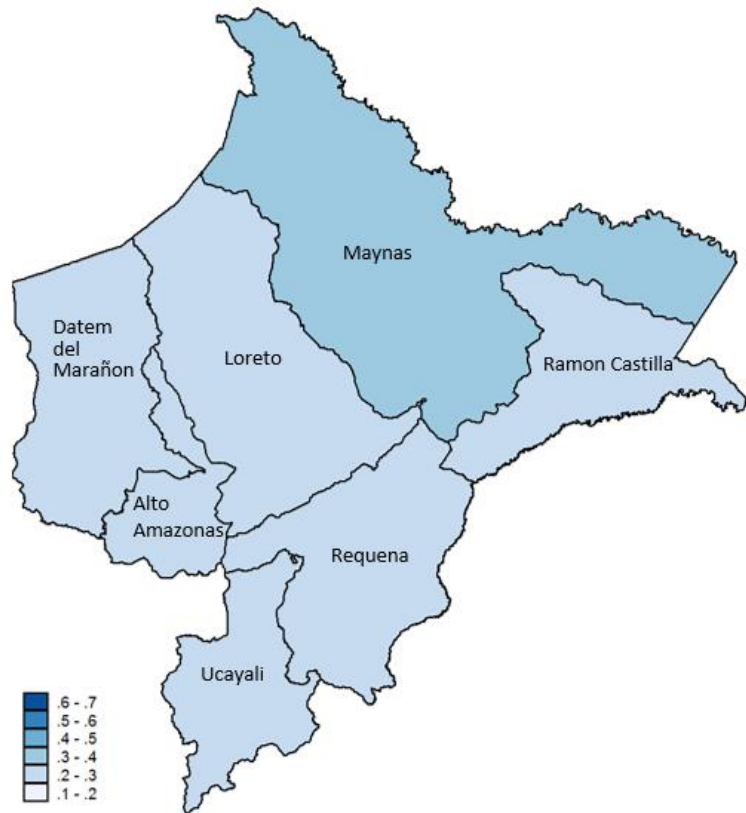
Entre 2003 y 2012 la mayoría de provincias de la región Loreto mejoró su IDH.

La heterogeneidad interprovincial del IDH es ahora más marcada.

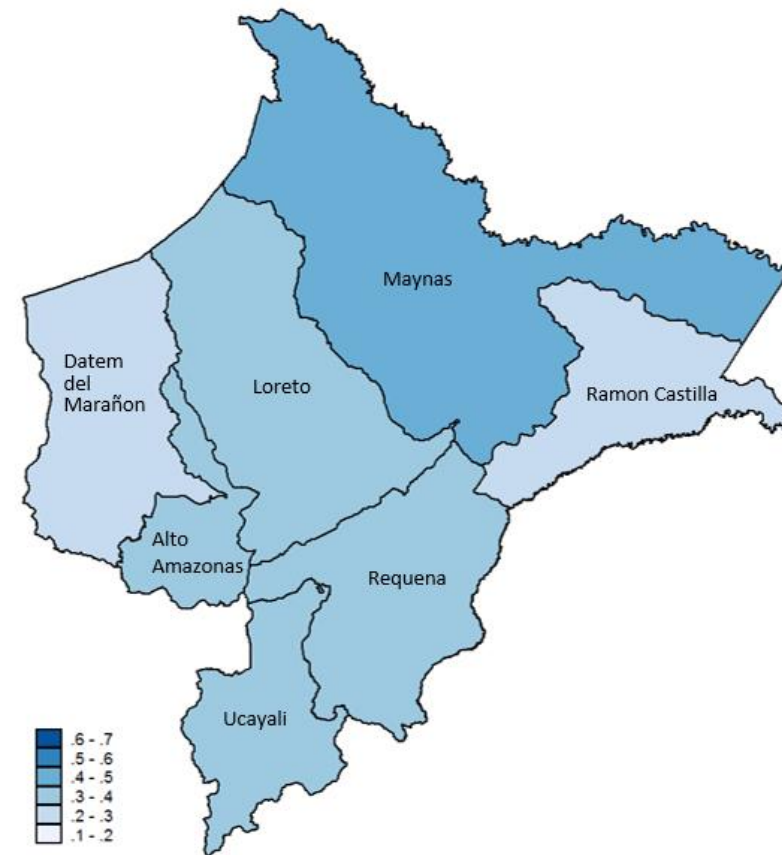
Maynas es la provincia con mayor IDH (concentra al 54% de la población).

Mientras la provincia con menor IDH es La Datem del Marañón (concentra al 6% de la población).

IDH 2003



IDH 2012



IDH: Índice de Desarrollo Humano
Fuente: PNUD





Infraestructura de transportes

Francisco Secada Vignetta es el principal aeropuerto de Loreto para el comercio nacional e internacional.

Loreto representa el 0.5% de la red vial a nivel nacional.

17.8% de la red vial en Loreto se encuentra pavimentada.

Infraestructura

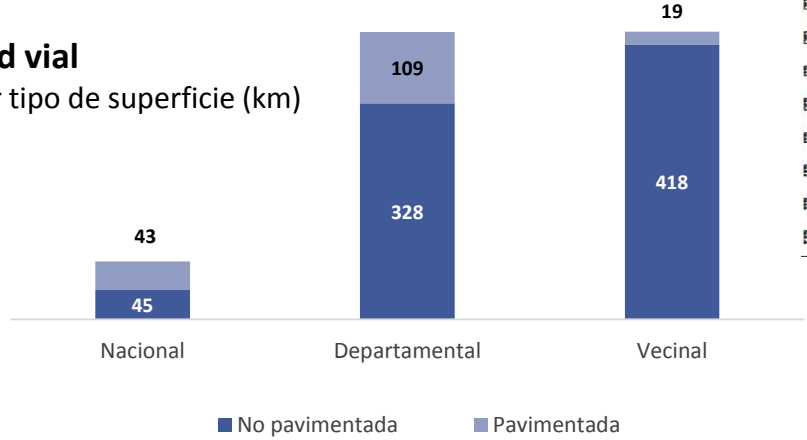
	Loreto	Perú
 Aeropuertos	2	29
 Puertos	4	33
 Red vial (km)	961	165,467
 Parque automotor	5,533	2,423,696

Mapa vial



Fuente: MTC

Red vial por tipo de superficie (km)



Fuente: CUANTO (2014)

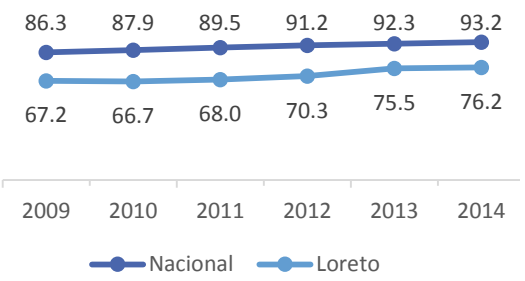
Acceso a servicios

Entre 2010 y 2014, se incrementó en 14.% la población con acceso a luz eléctrica (vs. 6.1% a nivel nacional)

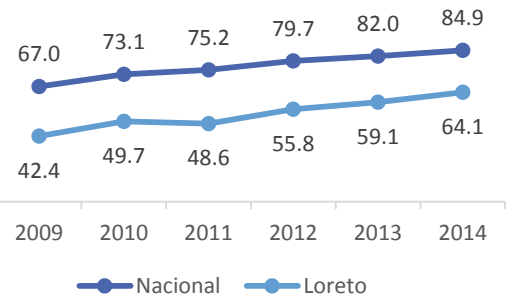
56% de los hogares de la región se abastecen de agua por red pública. (vs. 85.8% a nivel nacional)

Loreto es la región ubicada en el puesto 4 con precios altos de energía eléctrica para el sector industrial.

Población con luz eléctrica en su hogar (%)



Hogares con al menos un miembro que tiene teléfono celular (%)

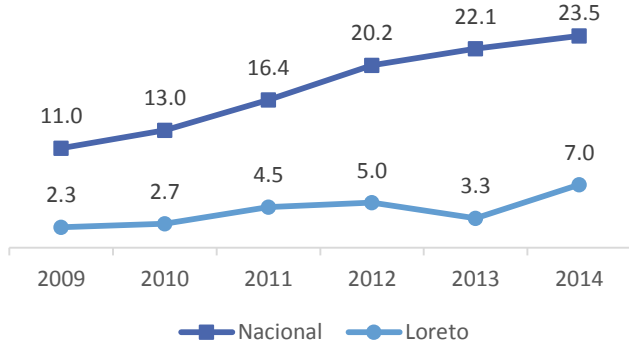


Fuente: INEI

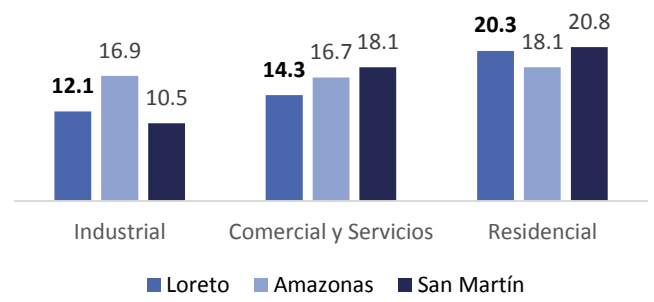
Hogares que se abastecen de agua mediante red pública (%)



Hogares que acceden al servicio de internet (%)

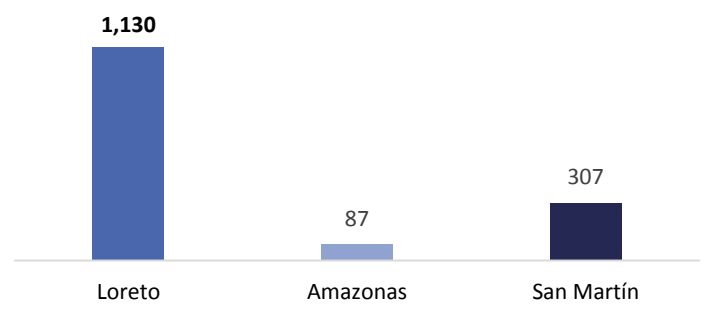


Precio de la energía eléctrica por sector (Centavos por US\$/Kwh)



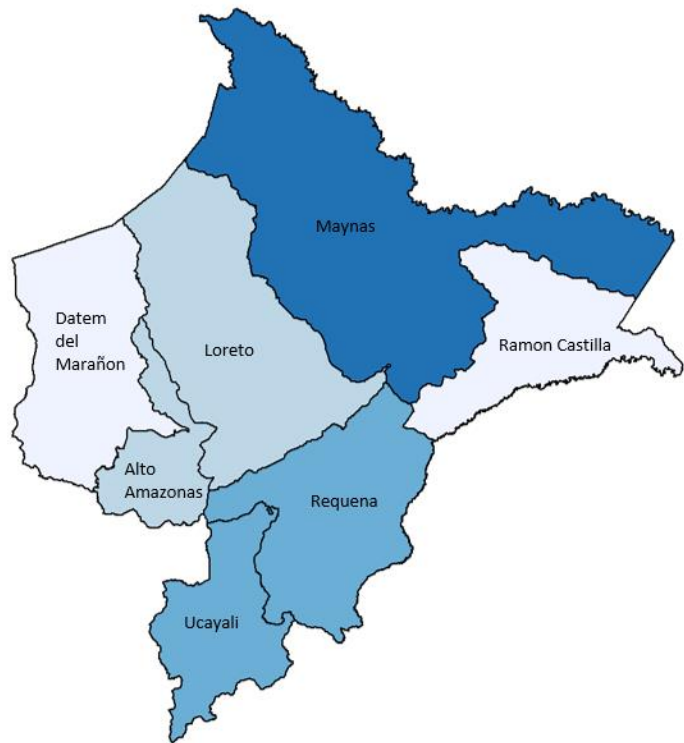
Fuente: MINEM (2014)

Consumo per cápita de energía eléctrica (Kwh/hab.)



Fuente: INEI (2014)

Territorio y población



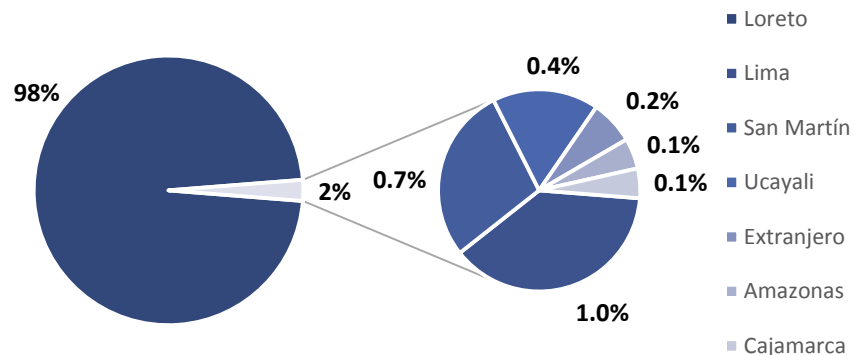
Territorio (%)

Indicador	Loreto	Perú
Superficie Total (km ²)	368,799	1,285,216
Altitud (m.s.n.m.)	91	---
Capital	Iquitos	Lima
Provincias	8	195
Distritos	53	1,840
Densidad (hab./km ²)	2.8	23.98

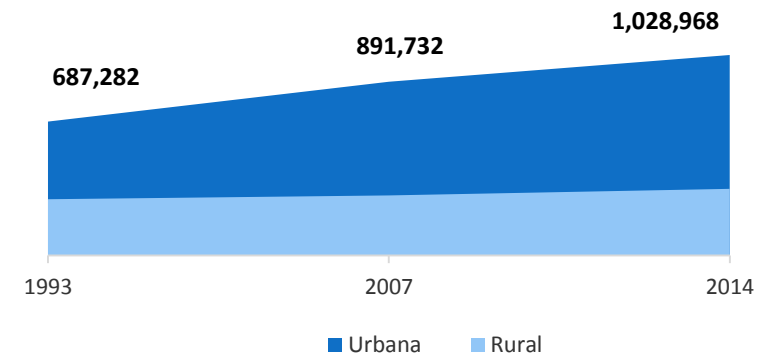
Fuente: INEI (2013)

Migración

¿Dónde vivía la población de la región hace 5 años? (%)

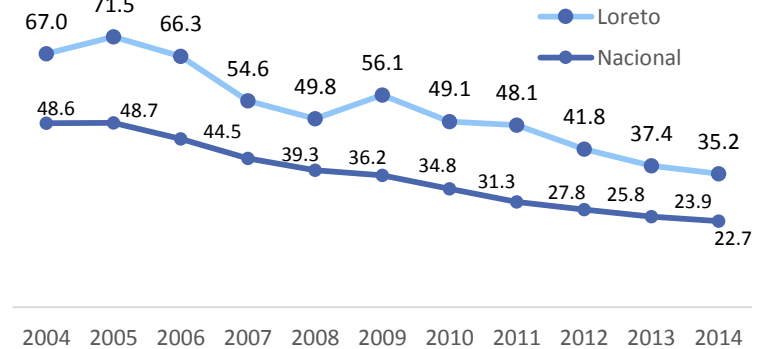


Población (N° habitantes)



Fuente: INEI

Pobreza (%)



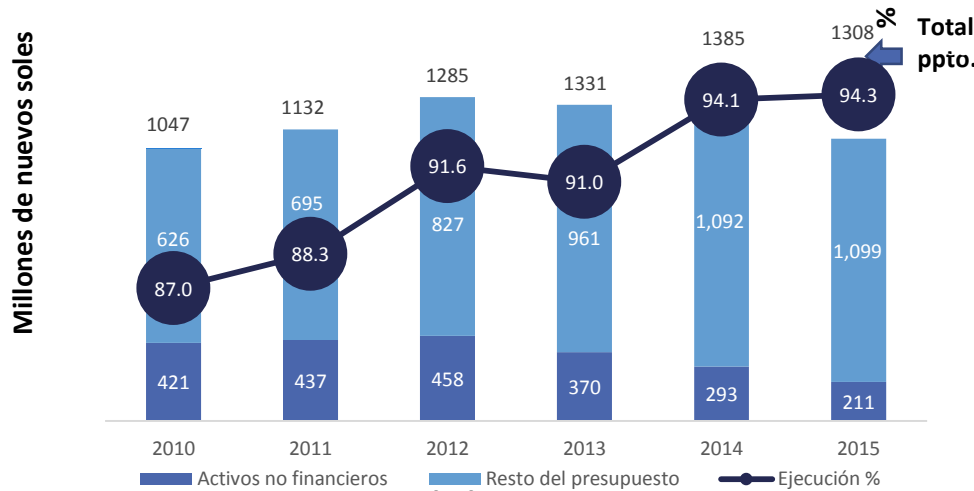
Fuente: INEI

Presupuesto y proyectos de inversión del Gobierno regional

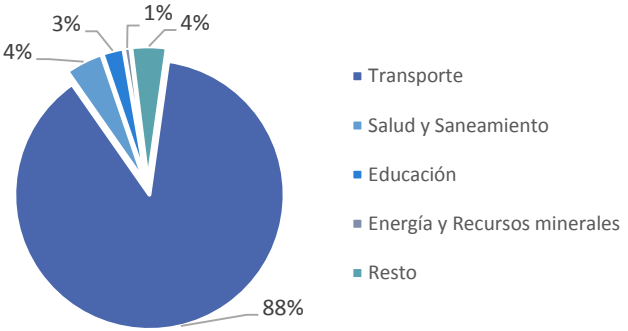
94.3% del presupuesto asignado al Gob. Regional de Loreto fue ejecutado el año 2015.

88% de la Inversión pública en proyectos corresponden al sector Transporte y el 4% al sector Salud y Saneamiento.

Gobierno regional



Inversión pública por sector (%)



Fuente MEF (2015)

GORE: principales PIP recientes y próximos a implementarse 2016

Nombre del proyecto	Monto Viabilidad (S/.)	Sector
Mejoramiento del Servicio de apoyo a la Cadena Productiva de la palma Aceitera en el Valle del Shanusi - Carretera Yurimaguas, Pampa Hermosa, Distrito De Yurimaguas, Provincia de Alto Amazonas - Región Loreto	4,167,659	AGROPECUARIA
Mejoramiento del mercado Oscar Ivan del aa.hh. Manuel Cardozo Dávila, distrito de Belen, Maynas, Loreto	3,761,449	COMERCIO
Mejoramiento del sistema de electrificación de las comunidades de Santa Rita, San Pedro y San José de Lupuna distrito de Iquitos, Maynas Loreto	3,044,320	ENERGÍA
Asfaltado del aa.hh. 28 de julio, distrito de Punchana - Maynas - Loreto	1,435,712	TRANSPORTE
Instalación del servicio de energía eléctrica en las comunidades de Picuro Yacu e Independencia distrito de Punchana provincia de Maynas región Loreto	1,402,542	ENERGÍA
Instalación del servicio de energía eléctrica en la comunidad de Andoas viejo distrito de Andoas, provincia del Datem del marañón, Loreto	495,200	ENERGÍA

(*) Fecha de viabilidad 2014
Fuente MEF (2015)

Investigación, desarrollo e innovación

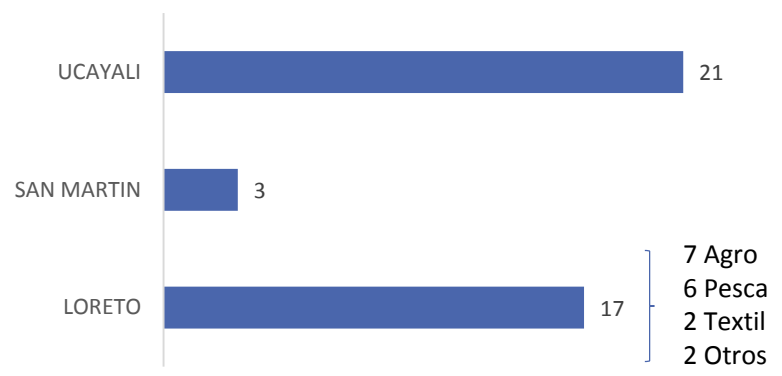
El 41% de los proyectos de FINCyT en Junín corresponden al área Agro.

35% del monto financiado por FIDECOM en la región corresponde a proyectos de actividades de pesca.

1.7% de investigadores con doctorado produce la región en relación al total nacional.

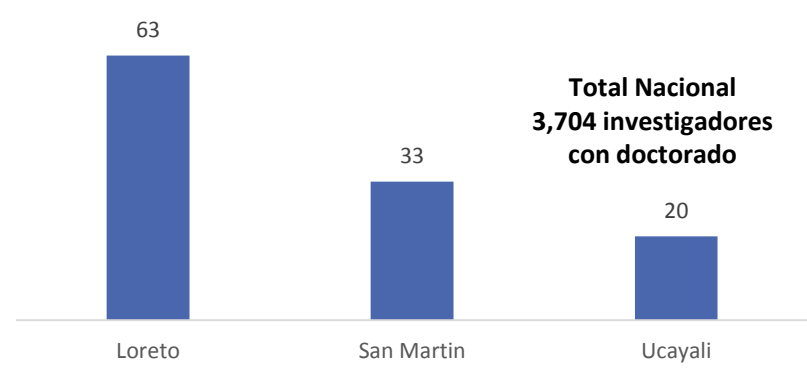
FINCyT

N° de proyectos financiados



Fuente: PRODUCE

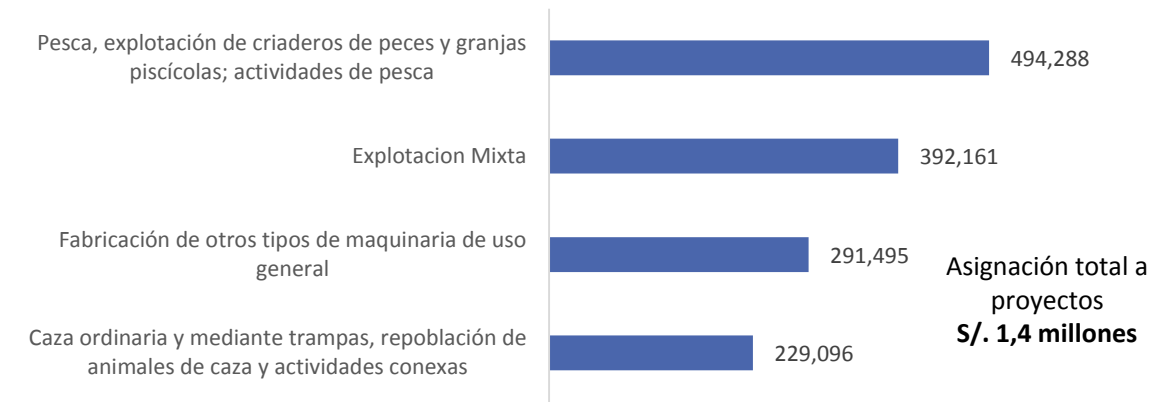
I + D: Producción científica



Fuente: CONCYTEC (2015)

FIDECOM

Montos asignados a proyectos por tipo de actividad (S/.)



Principales proyectos financiados por FIDECOM

Título del Proyecto	Entidad solicitante	Monto(S/)
Desarrollo de un protocolo de crianza en cautiverio de lagarto blanco (caiman crocodylus) en la región de Loreto	AGROPECUARIA EL GRAN PAJONAL EIRL	392,161
Desarrollo de un prototipo de deshidratador dual (energía solar infrarrojos) para camu camu	COMARA SAC	291,495
Generación de una técnica no invasiva para el sexaje temprano de paiche, que permita la oferta de individuos sexados en etapa Pre-adulta (1.5 a 3.5 años de edad) a los productores del distrito de San Juan Bautista en la Provincia de Maynas, Región Loreto.	AMAZON HARVEST S.A.C.	269,023
Resto		454,361

Fuente: PRODUCE

Produce en la región

Produce en la región (1)

Intervenciones ejecutadas de **Mype e Industria** durante el 2015

Intervención	Responsable	Zona	Período	N° Beneficiarios	Monto (S/.)	Detalle
Capacitación en la implementación y operatividad de los COREMYPE	DIGEDEPRO	Multiprovincial	2015	11 Gobiernos regionales	99,335	Capacitación a once (11) Gobiernos Regionales en la implementación y operatividad de los COREMYPE a través de la realización de talleres.
Capacitación en aspectos técnico productivos	DIGITSE	Loreto	2015	303 empresas	90,580	Servicios de capacitación y/o asistencia técnica que responden a demandas identificadas a nivel nacional, de MIPYME.
Habilidades Blandas	DIGITSE	Loreto	2015	90 empresas	31,610	Talleres de capacitación en competencias conductuales que permitan al emprendedor fortalecer sus habilidades gerenciales.
Crea y emprende	DIGITSE	Loreto	2015	958 empresas	24,300	Talleres de capacitación en modelamiento de negocios que abarca los sistemas básicos y tradicionales de creación y gestión empresarial.
Capacitación en asociatividad empresarial y financiamiento*	DIGITSE	Loreto	2015	91	6,550	Talleres de capacitación relacionado a: <ul style="list-style-type: none"> • Identificación de alternativas de financiamiento • Modalidades Asociativas

Produce en la región (2)

Intervenciones ejecutadas de **Mype e Industria** durante el 2015

Intervención	Responsable	Zona	Período	N° Beneficiarios	Monto (S/.)	Detalle
Gestionando Mi Empresa	DIGITSE	Loreto	2015	35 empresas	5,515	Talleres de capacitación en el uso y manejo de herramientas de gestión empresarial
Gestión de la Tecnología	DIGITSE	Loreto	2015	62	3,940	Talleres de capacitación en el uso de herramientas de tecnologías de información
Formalización	DIGITSE	Loreto	2015	200 empresas	2,378	Talleres de sensibilización sobre los aspectos generales del proceso de formalización.
Gestión de la Relación con el Estado	DIGITSE	Loreto	2015	78 empresas	1,530	Talleres de capacitación en los aspectos laborales, legales, tributarios y contables que enmarcan la actividad institucional de los emprendimientos.

Produce en la región (3)

Intervenciones programadas de **Mype e Industria** para el 2016

Intervención	Responsable	Zona	Período	N° Beneficiarios	Monto (S/.)	Detalle
CITE Madera Loreto	ITP	Iquitos	2016	235 empresas	7'957,733	Instalación de servicios tecnológicos en la cadena productiva de madera distrito de Iquitos.
CITE Productivo Loreto	ITP	Iquitos	2016	205 empresas	5'424,781	Instalación de servicios tecnológicos en la cadena productiva de frutos tropicales y acuícola en la región Loreto.
Capacitación en aspectos técnico productivos*	DIGITSE	Loreto y otras regiones	2016	4,200	2'918,804	Servicios de capacitación y/o asistencia técnica que responden a demandas identificadas a nivel nacional
Promoción y fortalecimiento de iniciativas de cluster*	DIGEDEPRO	Loreto y otras regiones	2016	250 empresas	1'666,197	Talleres de difusión dirigidos a conglomerados empresariales o clusters tienen por objetivo dar a conocer el Programa de Apoyo a Clusters y sensibilizar a los actores públicos.
Fortalecimiento institucional para la operatividad de los COREMYPE*	DIGEDEPRO	Loreto y otras regiones	2016	165 personas (representantes en el COREMYPE)	658,450	Asistencia Técnica a los funcionarios de la Secretaría Técnica e integrantes de los COREMYPE

* Nota: Tanto el monto del programa como la cantidad de beneficiarios se refiere al conjunto de regiones especificadas donde se realiza dicha intervención.

Produce en la región (4)

Intervenciones programadas de **Mype e Industria** para el 2016

Intervención	Responsable	Zona	Período	N° Beneficiarios	Monto (S/.)	Detalle
Crea y Emprende*	DIGITSE	Loreto y otras regiones	2016	3,400	375,000	Talleres de capacitación en modelamiento de negocios que abarca los sistemas básicos y tradicionales de creación y gestión empresarial.
Fortalecimiento institucional y promoción del RENAMYPE*	DIGEDEPRO	Loreto y otras regiones	2016	299 personas	275,421	Asistencia Técnica a los funcionarios de la Dirección Regional de la Producción para administrar el RENAMYPE en el ámbito de su competencia.
Gestionando Mi Empresa *	DIGITSE	Loreto y otras regiones	2016	770	247,997	Talleres de capacitación en el uso y manejo de herramientas de gestión empresarial
Gestionando Mi Empresa Avanzado*	DIGITSE	Loreto y otras regiones	2016	780	247,997	Talleres de capacitación y asistencia técnica en los fundamentos de gestión empresarial, tales como servicio al cliente, técnicas de ventas, prospección de mercado (ventas privadas y ventas al Estado)
Habilidades Blandas*	DIGITSE	Loreto y otras regiones	2016	780	247,997	Talleres de capacitación en competencias conductuales que permitan al emprendedor fortalecer sus habilidades gerenciales.

* Nota: Tanto el monto del programa como la cantidad de beneficiarios se refiere al conjunto de regiones especificadas donde se realiza dicha intervención.

Produce en la región (5)

Intervenciones programadas de **Mype e Industria** para el 2016

Intervención	Responsable	Zona	Período	N° Beneficiarios	Monto (S/.)	Detalle
Gestión de la Relación con el Estado*	DIGITSE	Loreto y otras regiones	2016	600	185,998	Talleres de capacitación en los aspectos laborales, legales, tributarios y contables que enmarcan la actividad institucional de los emprendimientos.
Gestión de la Tecnología*	DIGITSE	Loreto y otras regiones	2016	570	185,998	Talleres de capacitación en el uso de herramientas de tecnologías de información
Transferencia Metodológica*	DIGITSE	Loreto y otras regiones	2016	18	7,320	Talleres de sensibilización sobre los aspectos generales del proceso de formalización.
Formalización*	DIGITSE	Loreto y otras regiones	2016	1,465	37,320	Talleres de sensibilización sobre los aspectos generales del proceso de formalización.

* Nota: Tanto el monto del programa como la cantidad de beneficiarios se refiere al conjunto de regiones especificadas donde se realiza dicha intervención.

Produce en la región (6)

Intervenciones ejecutadas de **Pesquería** durante el 2015

Intervención	Responsable	Zona	Período	N° Beneficiarios	Monto (S/.)	Detalle
Otorgamiento de créditos	FONDEPES	Multizonal	2015	4	94,998	Otorgamiento de créditos en bienes y/o servicios, en condiciones promocionales y plazos de amortización adecuados al ciclo biológico de las especies. Este servicio es brindado a través de Representantes Zonales o a través de profesionales de la sede central.

Produce en la región (7)

Intervenciones programadas de **Pesquería** para el 2016

Intervención	Responsable	Zona	Período	N° Beneficiarios	Monto (S/.)	Detalle
Creación y mejoramiento de servicios pesqueros	FONDEPES	Punchana y San Juan Bautista	2016	2,206	1'425,000	Creación de los servicios del desembarcadero pesquero artesanal y mejoramiento integral del Centro acuícola Nuevo Horizonte.
Monitoreo y control de residuos	SANIPES	Loreto	2016	109 empresas	663,400	Monitoreo de estatus sanitario y control de residuo médico veterinario, sustancias prohibidas y pesticidas en cultivo de peces y crustáceos.
Asistencia técnica a comunidad pesquera	DGCHD - DIPA	Comunidades pesqueras y nativas de las zonas fronterizas	2016	1,200	153,120	Asistencia técnica y sensibilización de la comunidad pesquera artesanal del departamento de Loreto en el marco del servicio de extensión pesquera artesanal del año 2016 a través de 03 extensionistas pesqueros.

Personalidades en la región

Funcionarios y representantes



Presidente Regional	Fernando Meléndez Celis
Nombre de partido	Movimiento de Integración Loreto
% de aprobación	42.8% (Primera vuelta)
Cargo anterior	Empresas assessores y consultores Melendez y Asociados (2014)

Plana gerencial de la región:

Gerente General Regional	Lic. Educ. Juan Abelardo Villanueva
Gerente Regional de Producción	Biólogo Jorge Luis Rivera Quiroz

Alcaldes provinciales:

Provincias	Nombres de Alcaldes	Partido
Alto Amazonas	Edwer Tuesta Hidalgo	Acción Popular
Datem Del Marañón	Jorge Rene Chavez Silvano	Movimiento Integración Loretana
Loreto	Manuel Cárdenas Soria	Movimiento Integración Loretana
Mariscal Ramón Castilla	Julio Cesar Kahn Noriega	Fuerza Loretana
Maynas	Adela Esmeralda Jimenez Mera	Movimiento Integración Loretana
Putumayo	Segundo Leopoldo Julca Ramos	Movimiento integración Loretana
Requena	Marden Arturo Paredes Sandoval	Fuerza Loretana
Ucayali	Paquito Ramirez Gratelly	Fuerza Loretana

Congresistas:

Nombres y apellidos	Partido Político
Víctor Isla Rojas	Gana Perú
Víctor Raúl Grandez Saldaña	Fuerza 2011
Leonardo Agustín Inga Vásquez	Perú Posible
Norman David Lewis Del Alcázar	Perú Posible

Top 20 empresas

Razón social	Actividad	Provincia	Distrito	Ventas 2013 (UIT)	Rango de trabajadores
F. & D. Ingenieros Contratistas Generales S.R.L.	Construcción	Alto Amazonas	Yurimaguas	<2900 a más	[6 - 10]
Palmas del Shanusi S.A.	Agroindustria y Ganadería	Alto Amazonas	Yurimaguas	<2900 a más	[201 a más]
Comercializadora y Distribuidora cesuki E.I.R.L.	Ventas al por mayor	Alto Amazonas	Yurimaguas	<2900 a más	[0 - 5]
Inversiones oro azul S.A.C.	Comercio de combustible	Alto Amazonas	Yurimaguas	<2900 a más	[6 - 10]
A. y V. Construcciones Generales E.I.R.L.	Construcción	Alto Amazonas	Yurimaguas	<2900 a más	[51 - 100]
Estacion de Servicios Carla Sofia E.I.R.L.	Comercio de combustible	Alto Amazonas	Yurimaguas	<2900 a más	[0 - 5]
Construkselva S.R.L.	Construcción	Maynas	Iquitos	<2900 a más	[51 - 100]
Tafur Boullosa & Asociados Abogados S.C.R.L.	Servicios jurídicos	Maynas	Iquitos	<2900 a más	[0 - 5]
Inversiones Rio Amazonas S.A.C.	Turismo	Maynas	Iquitos	<2900 a más	[11 - 20]
Inversiones Granos del Norte S.R.L.	Ventas al por mayor	Maynas	Belén	<2900 a más	[6 - 10]
Lupuna S.A.C.	Agroindustria y Ganadería	Maynas	Punchana	<2900 a más	[0 - 5]
Corporacion Vasquez e hijos S.A.C.	Comercio de combustible	Maynas	Iquitos	<2900 a más	[11 - 20]
Zafiro S.A.C.	Servicios de esparcimiento	Maynas	Iquitos	<2900 a más	[201 a más]
Madec Loreto S.A.C.	Ventas al por mayor	Maynas	Iquitos	<2900 a más	[6 - 10]
Trans Fluvial Rey E.I.R.L.	Transporte	Maynas	Belén	<2900 a más	[21 - 50]
Iquimac S.A.C.	Ventas al por menor	Maynas	Punchana	<2900 a más	[6 - 10]
Estacion de Servicios Pampa Hermosa S.A.C.	Comercio de combustible	Alto Amazonas	Yurimaguas	<2900 a más	[0 - 5]
Minera Quenamari S.A.C.	Minería	Maynas	Iquitos	<2900 a más	[0 - 5]
Representaciones y Servicios A y M E.I.R.L.	Mantenimiento y reparación de vehículos	Maynas	Iquitos	<2300 - 2900]	[11 - 20]
Walme Constructores y Consultores S.R.L.	Construcción	Maynas	Iquitos	<2300 - 2900]	[6 - 10]

Fuente: DIME (2014), Perú Top (2013), SUNAT (2013)

Cámaras y asociaciones

Razón social	Actividad	Provincia	Distrito	Ingreso en UIT Anuales
ASOCIACION CIVIL SELVA AMAZONICA	OTRAS ACTIV.RELAC. CON SALUD HUMANA	MAYNAS	IQUITOS	<850 - 1700]
ASOCIACION AGRARIA EL SOL NACIENTE	VTA. MAY. DE MATERIAS PRIMAS AGROPEC.	MAYNAS	BELEN	<150 - 300]
ASOCIACION BIOSELVA PERU	ACTIVIDADES OTRAS ASOCIACIONES NCP.	ALTO AMAZONAS	YURIMAGUAS	<150 - 300]
ASOCIACION ESCUELA CRISTIANA DE LIDERAZGO	ACTIVIDADES OTRAS ASOCIACIONES NCP.	MAYNAS	IQUITOS	<100 - 150]
ASOCIACION COMPLEJO CENTENARIO PADRES AGUSTINOS	ACTIVIDADES OTRAS ASOCIACIONES NCP.	MAYNAS	SAN JUAN BAUTISTA	<50 - 75]
ASOCIACION EDUCATIVA WAYMAKU	OTRAS ACTIVID.DE TIPO SERVICIO NCP	MAYNAS	IQUITOS	<50 - 75]
ASOCIACION DE PROMOCION LABORAL CIUDAD DE BURGOS	FAB. PROD. CERAMICA REFACTARIA.	REQUENA	REQUENA	<25 - 50]
ASOCIACION COMUNIDAD COMITE LOCAL DE ADMINISTRACION DE SALUD CARDOZO	OTRAS ACTIV.RELAC. CON SALUD HUMANA	MAYNAS	SAN JUAN BAUTISTA	<25 - 50]
ASOCIACION COMUNIDAD LOCAL L DE ADMINISTRACION DE SALUD DE SAN JUAN ACLAS SAN JUAN	OTRAS ACTIV.RELAC. CON SALUD HUMANA	MAYNAS	SAN JUAN BAUTISTA	<25 - 50]
ASOCIACION COMUNIDAD LOCAL DE ADMINISTRACION DE SALUD SANTO TOMAS	OTRAS ACTIV.RELAC. CON SALUD HUMANA	MAYNAS	SAN JUAN BAUTISTA	<25 - 50]
ASOCIACION CIVIL DEL INSTITUTO DE EDUCACION SUPERIOR TECNOLOGICO PUBLICO PEDRO A. DEL AGUILA HIDALGO	ACTIVIDADES OTRAS ASOCIACIONES NCP.	MAYNAS	IQUITOS	<25 - 50]
ASOCIACION DE TECNICOS Y OFICIALES DE MAR DE LA FUERZA NAVAL DE LA AMAZONIA - ASTECOMAR	ACTIVIDADES OTRAS ASOCIACIONES NCP.	MAYNAS	PUNCHANA	<25 - 50]
ASOCIACION CULTURA DE PROMOT.AMAZ.	ACTIVIDADES OTRAS ASOCIACIONES NCP.	MAYNAS	PUNCHANA	<25 - 50]
ASOCIACION DE PRODUCTORES AGRARIOS QUEBRADA CUI PARI	ACTIVIDADES OTRAS ASOCIACIONES NCP.	ALTO AMAZONAS	YURIMAGUAS	<25 - 50]
ASOCIACION DE PRODUCTORES LECHEROS DE YURIMAGUAS	ACTIVIDADES OTRAS ASOCIACIONES NCP.	ALTO AMAZONAS	YURIMAGUAS	<25 - 50]
ASOCIACION DE ESTIBADORES DEL PUERTO PESQUERO ARTESANAL LORETO - IQUITOS	OTRAS ACTIVID.DE TIPO SERVICIO NCP	MAYNAS	PUNCHANA	<25 - 50]
ASOCIACION DE BOSQUE LOCAL DE NUEVO PROGRESO	SILVICULTURA Y EXT. DE MADERA.	MAYNAS	IQUITOS	<25 - 50]
ASOCIACION BOSQUE LOCAL NUEVO PUMACAHUA	SILVICULTURA Y EXT. DE MADERA.	REQUENA	REQUENA	<25 - 50]
ASOCIACION PARA EL FOMENTO DE CULTIVOS INDUSTRIALES BAJO EL ENFOQUE DE SISTEMAS AGROFORESTALES LAMPA	INVESTIGACION DE CIENCIAS NATURALES.	MAYNAS	IQUITOS	<20 - 25]